



Ministry of Education
Government of India



एन सी ई आर टी
NCERT

Online Training on “अधिगम प्रबंधन प्रणाली (लर्निंग मैनेजमेंट सिस्टम): मूडल”

केंद्रीय शैक्षिक प्रौद्योगिकी संस्थान (सी.आई.ई.टी)- एन.सी.ई.आर.टी, नई दिल्ली द्वारा आयोजित

दिन 3: मूडल में पाठ्यक्रम समृद्धि के लिए संसाधन

डॉ. जी. मैथिली

अतिरिक्त निदेशक,
स्ट्राइड (दूरस्थ शिक्षा एवं प्रशिक्षण हेतु शिक्षण संसाधन प्रभाग),
इंदिरा गांधी राष्ट्रीय मुक्त विश्वविद्यालय, नई दिल्ली

मूडल में पाठ्यक्रम समृद्धि हेतु संसाधन

प्रमुख संसाधन:

- फ़ाइल संसाधन
- पेज संसाधन
- यूआरएल संसाधन
- फ़ोल्डर संसाधन
- लेबल/नया टेक्स्ट और मीडिया एरिया संसाधन

Add an activity or resource

All

Assessment

Collaboration

Communication

Resources

Interactive content

Resources

Activities and tools for organising and displaying course materials such as documents, web links, and multimedia.

Book File Folder Glossary

IMS content package Page SCORM package Text and media area

URL

Or browse for content on [moodleNet](#)

फ़ाइल संसाधन

एकल डिजिटल फाइलें अपलोड करें

- PDF, PPT, Word, इमेजेस, ऑडियो, वीडियो का समर्थन करता है।
- लेक्चर नोट्स और अध्ययन सामग्री के लिए उपयोग किया जाता है।
- छात्र सामग्री डाउनलोड कर सकते हैं।
- व्यवस्थित (Structured) पठन सामग्री के लिए सबसे अच्छा है।

Open Distance Education

[Course](#) [Settings](#) [Participants](#) [Grades](#) [Activities](#) [More](#) ▾

New File

[Expand all](#)

▼ General

Name



Description

Edit View Insert Format Tools Table Help

↶ ↷ B I ...

p 0 words Build with tinyMCE

[Display description on course page](#) ⓘ

Select files

Maximum size for new files: Unlimited

Files

You can drag and drop files here to add them.

> Appearance

> Common module settings

> Restrict access

> Completion conditions

> Tags

> Competencies

[Send content change notification](#) ⓘ

Save and return to course

Save and display

Cancel

पेज संसाधन (Page Resource)

मूडल (Moodle) के भीतर वेब-आधारित सामग्री बनाएं।

- वीडियो, इमेज और हाइपरलिंक एम्बेड (Embed) करें।
- कंटेंट सीधे लर्निंग मैनेजमेंट सिस्टम (LMS) के भीतर खुलता है।
- मल्टीमीडिया लर्निंग का समर्थन करता है।
- अवधारणा स्पष्टीकरण (Concept explanation) के लिए आदर्श है।

Open Distance Education

[Course](#) [Settings](#) [Participants](#) [Grades](#) [Activities](#) [More](#) ▾

New Page

[Expand all](#)









General


Name




Description

Edit View Insert Format Tools Table Help

↶ ↷ **B** *I*         ...

p 0 words Build with  tinyMCE









Display description on course page 


Content

Page content



Edit View Insert Format Tools Table Help

↶ ↷ **B** *I*         ...

p 0 words Build with  tinyMCE

> Appearance

> Common module settings

> Restrict access

यूआरएल संसाधन

बाहरी वेबसाइटों और संसाधनों के लिंक

- यूट्यूब (YouTube), जर्नल्स (journals) और (ओपन एजुकेशनल रिसोर्स (OER) से जुड़ें।
- विस्तृत शिक्षण (extended learning) को बढ़ावा देता है।
- लर्निंग मैनेजमेंट सिस्टम (LMS) की स्टोरेज स्पेस बचाता है।
- इंटरनेट कनेक्टिविटी की आवश्यकता होती है।

Open Distance Education

[Course](#) [Settings](#) [Participants](#) [Grades](#) [Activities](#) [More](#) ▾

New URL

[Expand all](#)

▼ General

Name



External URL



[Choose a link...](#)

Description

Edit View Insert Format Tools Table Help



p

0 words Build with tinyMCE

Display description on course page

> Appearance

> Common module settings

> Restrict access

> Completion conditions

> Tags

> Competencies

Send content change notification

Save and return to course

Save and display

Cancel

Required

फ़ोल्डर संसाधन

एक ही स्थान पर कई फ़ाइलों को व्यवस्थित (Organize) करता है।

- साप्ताहिक या इकाई-वार (unit-wise) सामग्री के लिए उपयोगी।
- कोर्स पेज पर अव्यवस्था (clutter) को कम करता है।
- नेविगेशन में सुधार करता है।
- थोक में दस्तावेज़ (bulk document) साझा करने के लिए उपयुक्त है।

Open Distance Education

[Course](#) [Settings](#) [Participants](#) [Grades](#) [Activities](#) [More](#) ▾

New Folder

[Expand all](#)

General

Name



Description

Edit View Insert Format Tools Table Help

↶ ↷ **B** *I* ...

Rich text editor content area

p 0 words Build with tinyMCE

Display description on course page

Content

Files

Maximum size for new files: Unlimited

Files management interface with a dashed box and a download icon. Text: "You can drag and drop files here to add them."

Display folder contents

On a separate page ▾

- Show subfolders expanded
- Show download folder button
- Force download of files

> Common module settings

लेबल/नया टेक्स्ट और मीडिया एरिया संसाधन

कोर्स पेज को फॉर्मेट करने और व्यवस्थित (Organizing) करने के लिए उपयोग किया जाता है।

- शीर्षक (Headings) और संक्षिप्त निर्देश जोड़ता है।
- दृश्य स्पष्टता (Visual clarity) में सुधार करता है।
- छात्रों को कोर्स के प्रवाह (Course flow) को समझने में मदद करता है।
- प्रस्तुति की संरचना (Presentation structure) को बेहतर बनाता है।

Open Distance Education

[Course](#) [Settings](#) [Participants](#) [Grades](#) [Activities](#) [More](#) ▾

New Text and media area









[Expand all](#)


▼ General

Title in course index [?](#)

Text

Edit View Insert Format Tools Table Help

↶ ↷ **B** *I*         ...

p 0 words Build with  tinyMCE

> Common module settings

> Restrict access

> Completion conditions

> Tags

> Competencies

Send content change notification [?](#)

Save and return to course

Cancel

सारांश

- **फ़ाइल (File)** – दस्तावेज़ अपलोड करें
- **पेज (Page)** – पाठ सामग्री (lesson content) बनाएं
- **यूआरएल (URL)** – बाहरी सामग्री को लिंक करें
- **फ़ोल्डर (Folder)** – फ़ाइलों को व्यवस्थित करें
- **लेबल/नया टेक्स्ट और मीडिया एरिया (Label/New Text and media area)**
 - कोर्स को संरचित (Structure) और प्रारूपित (Format) करें

धन्यवा

द