



Automated Permanent Academic Account Registry (APAAR) ID



स्वचालित स्थायी शैक्षणिक खाता रजिस्ट्री (APAAR) आईडी

APAAR, which stands for **Automated Permanent Academic Account Registry**, is a specialized identification system designed for all the students in India.

It is a 12 digit ID consent-based ID , which stays with students throughout there educational journey.

It is generated to maintain student records across academic lifecycle as envisaged under the NEP 2020.



- **Digital Integration** : All certificates , reports cards, and academic documents will be stored in Digi- locker, ensuring safety and accessibility, anytime anywhere.
- **Seamless Transitions** : Transfers across schools, states or districts will be hassle – free.
- **Lifetime Learning Support:** Tracks students' progress and help in continuous learning and skill development
- **Unified Tracking** : It enables comprehensive monitoring of students’ educational journeys and tracking OoSC .
- **Visualization of learning pathway through VSK:** Integration of APAAR ID with the IT systems that are linked to VSK.

APAAR, जिसका पूरा नाम **स्वचालित स्थायी शैक्षणिक खाता रजिस्ट्री** है, भारत के सभी छात्रों के लिए एक विशेष पहचान प्रणाली है।

यह एक 12 अंकों की सहमति-आधारित आईडी है, जो छात्रों की पूरी शैक्षणिक यात्रा के दौरान उनके साथ रहती है।

यह छात्र के शैक्षणिक जीवनचक्र के पूरे रिकॉर्ड को संकलित और सुरक्षित रखने के लिए बनाया गया है, जैसा कि नई शिक्षा नीति 2020 में प्रस्तावित किया गया है।

- **डिजिटल एकीकरण** : सभी प्रमाण पत्र, रिपोर्ट कार्ड और शैक्षणिक दस्तावेज़ डिजीलॉकर में संग्रहीत किए जाएंगे, जिससे उनकी सुरक्षा और कहीं भी, कभी भी पहुँच संभव होगी।
- **सुचारु स्थानांतरण** : स्कूलों, राज्यों या जिलों के बीच स्थानांतरण बिना किसी परेशानी के किया जा सकेगा।
- **आजीवन शिक्षण समर्थन** : यह छात्रों की प्रगति को ट्रैक करेगा और सतत सीखने एवं कौशल विकास में मदद करेगा।
- **एकीकृत ट्रैकिंग** : यह छात्रों की शैक्षणिक यात्रा की व्यापक निगरानी और स्कूल से बाहर (OoSC) बच्चों को ट्रैक करने में सक्षम बनाएगा।
- **वीएसके के माध्यम से सीखने की राह का दृश्यांकन** : एपीएएआर (APAAR) आईडी का उन आईटी प्रणालियों के साथ एकीकरण किया जाएगा, जो वीएसके (VSK) से जुड़ी होंगी।



APAAR – Evolution

July 29,
2020

Launch of the **National Education Policy (NEP) 2020**, with **Para 24.4(b)** emphasizing the development of a **Digital Infrastructure for the Education Sector**.

February
1, 2021

Union Budget 2021-22 proposed the establishment of the **National Digital Educational Architecture (NDEAR)** to strengthen India's digital education ecosystem.

July 29,
2021

Hon'ble PM Modi launched **NDEAR**, a unified framework with **principles, standards, guidelines, and policies** to support digital education. **Key NDEAR Feature** Development of a **student registry** as a foundational block.

February
13, 2024

Hon'ble Education Minister launched the **APAAR ID** during the **National Conference on APAAR: One Nation One Student ID Card**, a landmark step for unified student identification.



अपार (APAAR) – विकास

29
जुलाई,
2020

राष्ट्रीय शिक्षा नीति (NEP) 2020 की शुरुआत, जिसमें अनुच्छेद 24.4(b) के तहत शिक्षा क्षेत्र के लिए एक डिजिटल बुनियादी ढांचे के विकास पर जोर दिया गया है।

1 फरवरी,
2021

वित्तीय वर्ष 2021-22 के केंद्रीय बजट में भारत की डिजिटल शिक्षा प्रणाली को मजबूत करने के लिए राष्ट्रीय डिजिटल शैक्षिक संरचना (NDEAR) स्थापित करने का प्रस्ताव रखा गया।

29 जुलाई,
2021

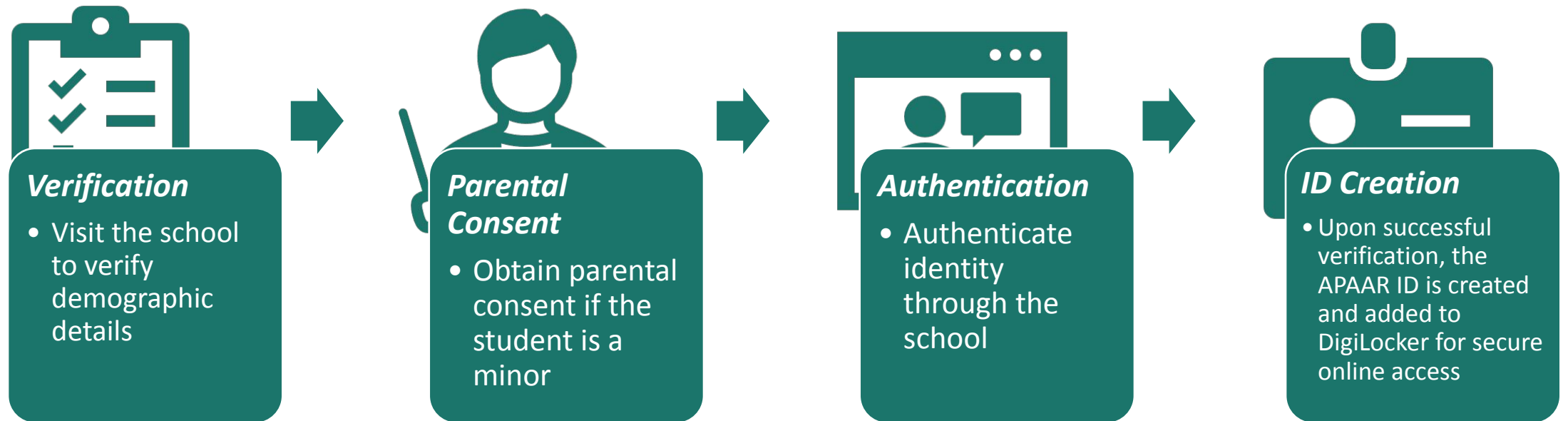
सम्माननीय प्रधानमंत्री मोदी ने NDEAR (नेशनल डिजिटल एजुकेशन आर्किटेक्चर) लॉन्च किया, जो डिजिटल शिक्षा का समर्थन करने के लिए एकीकृत ढांचा है। इसमें सिद्धांत, मानक, दिशा-निर्देश और नीतियां शामिल हैं।
NDEAR की प्रमुख विशेषता :
छात्रों का एक रजिस्ट्री (पंजीकरण सूची) तैयार करना, जो इसकी बुनियादी इकाई होगी।

13
फरवरी,
2024

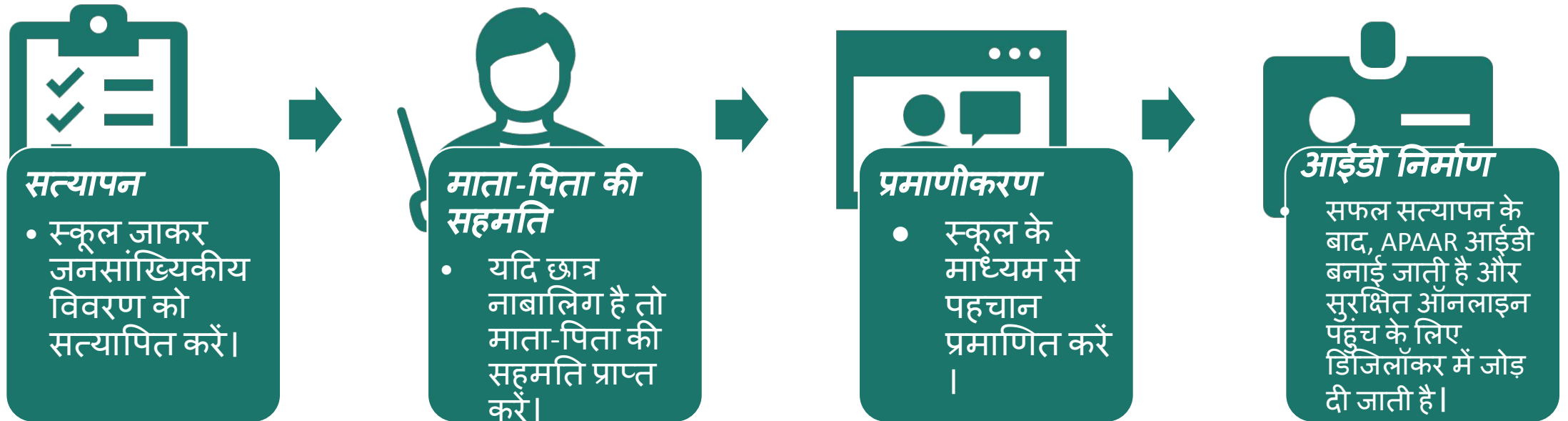
माननीय शिक्षा मंत्री ने राष्ट्रीय सम्मेलन - अपार: एक राष्ट्र, एक छात्र पहचान पत्र के दौरान अपार आईडी लॉन्च की, जो छात्रों की एकीकृत पहचान के लिए एक महत्वपूर्ण कदम है।




APAAR Registration Process – for school students



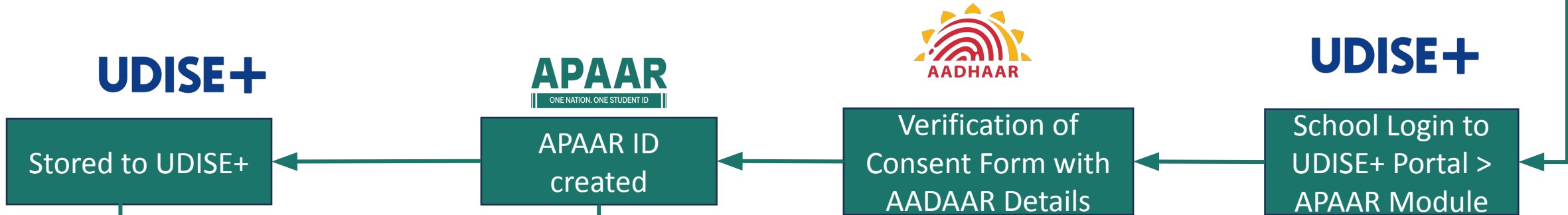
APAAR पंजीकरण प्रक्रिया – स्कूली छात्रों के लिए




APAAR Roll Out process



Activities during school PTM



Activities of UDISE Coordinator after PTM



INTEGRATED TO DIGILOCKER



School ID Cards to Print APAAR ID #

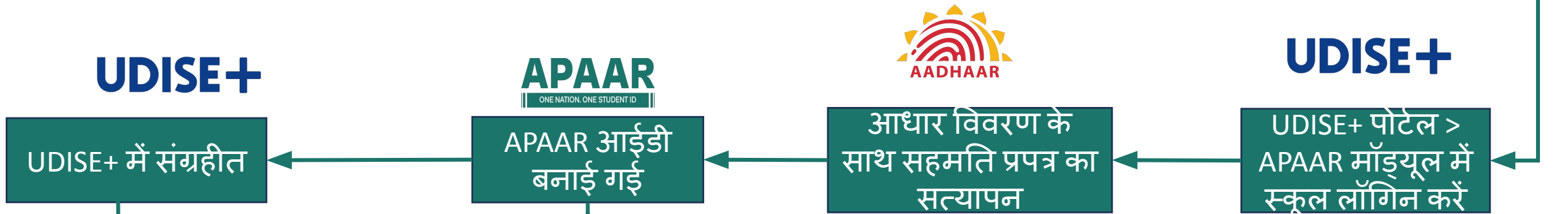


Confirmation SMS delivered to parents UDISE+ registered mobile number


APAAR रोल आउट प्रक्रिया



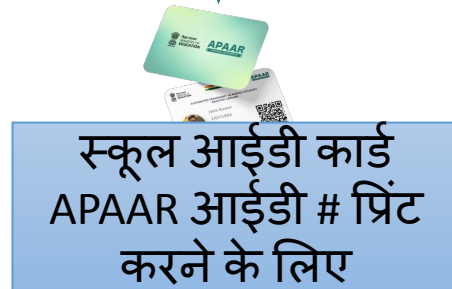
स्कूल पीटीएम के दौरान गतिविधियाँ



पीटीएम के बाद यूडीआईएसई समन्वयक की गतिविधियाँ



डिजिलॉकर के साथ एकीकृत



माता-पिता के UDISE+ पंजीकृत मोबाइल नंबर पर पुष्टिकरण एसएमएस भेजा गया

Benefits of APAAR ID

- Tracking of dropouts
- Management of learning outcomes.
- Correlation of interventions with outcomes
- Data Driven decision making.
- Delivering ease of education in entrance test, admission etc.
- Management of academic and nonacademic records
- Targeted interventions
- Document management through Digilocker



APAAR आईडी के लाभ

- ड्रॉपआउट (छोड़कर जाने वाले छात्रों) की निगरानी।
- सीखने के परिणामों (लर्निंग आउटकम्स) का प्रबंधन।
- हस्तक्षेप (इंटरवेंशन) और परिणामों के बीच संबंध को समझना।
- डेटा के आधार पर निर्णय लेना।
- प्रवेश परीक्षा, दाखिला आदि में शिक्षा को आसान बनाना।
- शैक्षणिक और गैर-शैक्षणिक रिकॉर्ड का प्रबंधन।
- लक्षित (Targeted) हस्तक्षेप करना।
- डिजीलॉकर के माध्यम से दस्तावेजों का प्रबंधन।



APAAR Benefits for Students:

- **Unified Academic identity:** A single platform to consolidate and showcase academic records.
- **Student ID Proof:** It's an identity proof, which may have many other possible benefits as envisaged by schools, state government colleges & universities.
- **Seamless Academic Mobility:** Facilitating smooth transitions between educational levels.
- **Lifelong Academic identity:** Facilitate skilling reskilling upskilling from early school education to higher education and beyond during employment.
- **Student Lifecycle Monitoring:** Students can effortlessly monitor their academic journey, enabling personalized study plans and real-time performance analytics.
- **Skill Gap Analysis:** The system aids in skill gap analysis and provides industry relevant content for upskilling programs.
- **Streamlining Student Academic Records:** Simplifying academic record keeping for students.

छात्रों के लिए APAAR के लाभ:

- **एकीकृत शैक्षणिक पहचान:** एक ऐसा प्लेटफॉर्म जो छात्रों के सभी शैक्षणिक रिकॉर्ड को एक जगह संग्रहीत और प्रदर्शित करता है।
- **छात्र पहचान प्रमाण:** यह एक पहचान प्रमाण है, जिसका उपयोग स्कूल, राज्य सरकार के कॉलेजों और विश्वविद्यालयों द्वारा अन्य लाभों के लिए भी किया जा सकता है।
- **सुगम शैक्षणिक गतिशीलता:** शिक्षा के विभिन्न स्तरों के बीच आसानी से बदलाव को संभव बनाना।
- **आजीवन शैक्षणिक पहचान:** छात्रों को स्कूली शिक्षा से लेकर उच्च शिक्षा और उसके बाद नौकरी के दौरान कौशल विकास, पुनः कौशल और उन्नत कौशल प्राप्त करने में सहायता करना।
- **छात्र जीवनचक्र निगरानी:** छात्र अपने शैक्षणिक सफर को आसानी से ट्रैक कर सकते हैं, जिससे उन्हें व्यक्तिगत अध्ययन योजना बनाने और वास्तविक समय में प्रदर्शन का विश्लेषण करने में सहायता मिलती है।
- **कौशल अंतराल विश्लेषण:** यह प्रणाली छात्रों के कौशल अंतराल का विश्लेषण करती है और उद्योग के अनुकूल सामग्री प्रदान करके उन्हें कौशल विकास कार्यक्रमों में सहायता करती है।
- **शैक्षणिक रिकॉर्ड का सरलीकरण:** छात्रों के लिए शैक्षणिक रिकॉर्ड को सरल और सुव्यवस्थित रूप से संग्रहीत और प्रबंधित करना।

1. Centralized Academic Record Management

- Stores a **digital academic record** of the child from school to higher education.
- Eliminates the need for physical certificates and documents for future admissions.

2. Hassle-Free School Transfers & Admissions

- Makes it easier to transfer students between schools without **re-submitting documents**.
- Ensures consistency in student records across schools and education boards.

3. Secure & Tamper-Proof Records

- Prevents **loss or forgery** of academic documents.
- Parents can **verify** and access their child's educational records anytime.

1. केंद्रीकृत शैक्षणिक रिकॉर्ड प्रबंधन

- यह बच्चे का स्कूल से लेकर उच्च शिक्षा तक का डिजिटल शैक्षणिक रिकॉर्ड सुरक्षित रखता है।
- भविष्य में प्रवेश के लिए भौतिक प्रमाणपत्रों और दस्तावेजों की आवश्यकता को समाप्त करता है।

2. इंटरनेट-मुक्त स्कूल स्थानांतरण और प्रवेश

- छात्रों को स्कूल बदलने पर दोबारा दस्तावेज जमा करने की जरूरत नहीं होती।
- स्कूलों और शिक्षा बोर्डों में छात्र रिकॉर्ड की निरंतरता बनाए रखता है।

3. सुरक्षित और छेड़छाड़-रहित रिकॉर्ड

- शैक्षणिक दस्तावेजों की चोरी या फर्जीवाड़े को रोकता है।
- माता-पिता कभी भी अपने बच्चे के शैक्षणिक रिकॉर्ड को देख और सत्यापित कर सकते हैं।

- **Encryption Standards:** APAAR employs advanced encryption standards to protect academic and personal data from unauthorized access.
- **Compliance with Data Protection Laws:** APAAR adheres to the India's data protection laws ensuring that all collected information is handled according to legal requirements, in compliance to NDEAR, DEPA.
- **Access Control:** Only authorized personnel have access to the data, and multiple layers of security ensures that this access is monitored and restricted based on roles.
- **Audit Trails:** Regular audits and logs are maintained to track who has accessed the data and how it is being used, ensuring accountability.

- **एन्क्रिप्शन मानक:** APAAR शैक्षणिक और व्यक्तिगत डेटा को अनधिकृत पहुंच से बचाने के लिए उन्नत एन्क्रिप्शन मानकों का उपयोग करता है।
- **डेटा सुरक्षा कानूनों का पालन:** APAAR भारत के डेटा सुरक्षा कानूनों का पालन करता है, जिससे यह सुनिश्चित होता है कि सभी एकत्रित जानकारी कानूनी आवश्यकताओं के अनुसार और NDEAR, DEPA के दिशानिर्देशों का पालन करते हुए सुरक्षित रूप से संभाली जाती है।
- **पहुंच नियंत्रण:** केवल अधिकृत कर्मचारी ही डेटा तक पहुंच सकते हैं। डेटा सुरक्षा के लिए कई परतों वाली सुरक्षा प्रणाली लागू की गई है, जिससे यह सुनिश्चित किया जाता है कि पहुंच की निगरानी की जाए और इसे भूमिका के अनुसार सीमित रखा जाए।
- **ऑडिट ट्रेल:** नियमित ऑडिट और लॉग रखे जाते हैं, ताकि यह पता चल सके कि डेटा तक किसने पहुंच बनाई और इसका उपयोग कैसे किया गया। इससे जवाबदेही सुनिश्चित होती है।

Key Decisions taken for APAAR ID Generation

UDISE+ as an end-to-end platform for APAAR ID Generation

Legally vetted **multilingual consent** forms is being utilized as per provisions of AADHAAR act.

A **confirmation SMS** will be delivered to the parents through their registered mobile number updated in UDISE+

Physical presence of parents are required while submitting **consent forms** at schools

IVRS Facility has been set up by NeGD for assisting schools & parents with APAAR ID Generation

MoU with CSC has been signed for AADHAAR related services

Validation of student's details (Name, DOB etc.) as per **AADHAAR Card**

UDISE+ will provide the **MIS Report** on APAAR ID Creation and Verification

Important academic documents (under identification) to be made available on **DigiLocker**

RTE, SSA entitlements and other benefits are to be linked to APAAR.

All IT Systems in the state **linked to the VSK** need to be APAAR Seeded

Ensure printing of APAAR ID in all **Student ID Cards** and other documents

APAAR ID जनरेशन के लिए लिए गए प्रमुख निर्णय

- UDISE+ एक एंड-टू-एंड प्लेटफॉर्म के रूप में APAAR ID जनरेशन के लिए
- कानूनी रूप से स्वीकृत बहुभाषी सहमति फॉर्म आधार अधिनियम के प्रावधानों के अनुसार उपयोग किए जा रहे हैं।
- माता-पिता को उनके पंजीकृत मोबाइल नंबर (जो UDISE+ में अपडेट है) पर पुष्टिकरण SMS भेजा जाएगा।
- सहमति फॉर्म जमा करते समय माता-पिता की भौतिक उपस्थिति स्कूल में आवश्यक होगी।
- NeGD द्वारा IVRS सुविधा स्थापित की गई है ताकि स्कूलों और माता-पिता को APAAR ID जनरेशन में सहायता मिल सके।
- आधार से संबंधित सेवाओं के लिए CSC के साथ समझौता ज्ञापन (MoU) पर हस्ताक्षर किए गए हैं।
- छात्र का नाम, जन्मतिथि (DOB) आदि का सत्यापन आधार कार्ड के अनुसार किया जाएगा।
- UDISE+ द्वारा APAAR ID निर्माण और सत्यापन पर MIS रिपोर्ट प्रदान की जाएगी।
- महत्वपूर्ण शैक्षणिक दस्तावेज़ (पहचान के तहत) DigiLocker पर उपलब्ध कराए जाएंगे।
- RTE, SSA के लाभ और अन्य योजनाएं APAAR से जोड़ी जाएंगी।
- राज्य में सभी IT सिस्टम, जो VSK से जुड़े हैं, उन्हें APAAR से जोड़ा जाना आवश्यक है।
- सभी छात्र पहचान पत्र (Student ID Cards) और अन्य दस्तावेज़ों में APAAR ID प्रिंट कराना सुनिश्चित करें।

APAAR Generation (Management and Class Category wise) as of 16th Mar 2025



Categories	Total	Foundational & Preparatory (Balvatika - II & Classes III - V)		Middle (Classes VI - VIII)	Secondary I (Classes IX & X)	Secondary II (Classes XI & XII)
		Pre-Primary	Primary	Upper-Primary	Secondary	Higher-Secondary
Enrolment	24,73,58,456	1,30,55,375	10,76,99,336	6,30,32,295	3,68,07,643	2,67,63,807
APAAR Generated	13,46,50,283	54,35,257	5,92,25,291	3,66,34,653	1,95,46,489	1,38,08,593
Generation %	54%	42%	55%	58%	53%	52%

Management	Total	Government	Government Aided	Private	Other
Enrolment	24,73,58,456	12,70,74,968	2,54,98,864	8,98,36,157	49,48,467
APAAR Generated	13,46,50,283	7,05,46,353	1,47,74,575	4,81,09,773	12,19,582
Generation %	54%	56%	58%	54%	25%

16 मार्च 2025 तक APAAR जनरेशन (प्रबंधन और कक्षा श्रेणी के अनुसार)।

वर्ग	कुल	बुनियादी एवं प्रारंभिक (बालवाटिका - II एवं कक्षा III - V)		मिडिल (कक्षा VI - VIII)	माध्यमिक I (कक्षा IX और X)	माध्यमिक II (कक्षा XI और XII)
		पूर्व-प्राथमिक	प्राथमिक	उच्च प्राथमिक	माध्यमिक	उच्चतर माध्यमिक
नामांकन	24,73,58,456	1,30,55,375	10,76,99,336	6,30,32,295	3,68,07,643	2,67,63,807
APAAR जनरेट (Generated)	13,46,50,283	54,35,257	5,92,25,291	3,66,34,653	1,95,46,489	1,38,08,593
पीढ़ी (Generation) %	54%	42%	55%	58%	53%	52%

प्रबंधन	कुल	सरकारी सहायता			
		सरकारी	प्राप्त	प्राइवेट (निजी)	अन्य
नामांकन	24,73,58,456	12,70,74,968	2,54,98,864	8,98,36,157	49,48,467
APAAR जनरेट (Generated)	13,46,50,283	7,05,46,353	1,47,74,575	4,81,09,773	12,19,582
पीढ़ी (Generation) %	54%	56%	58%	54%	25%

APAAR Dashboard



APAAR ID Generation Status

Last updated on :
16 March 2025



Date
16 March 2025

State/UT
All

Management
All

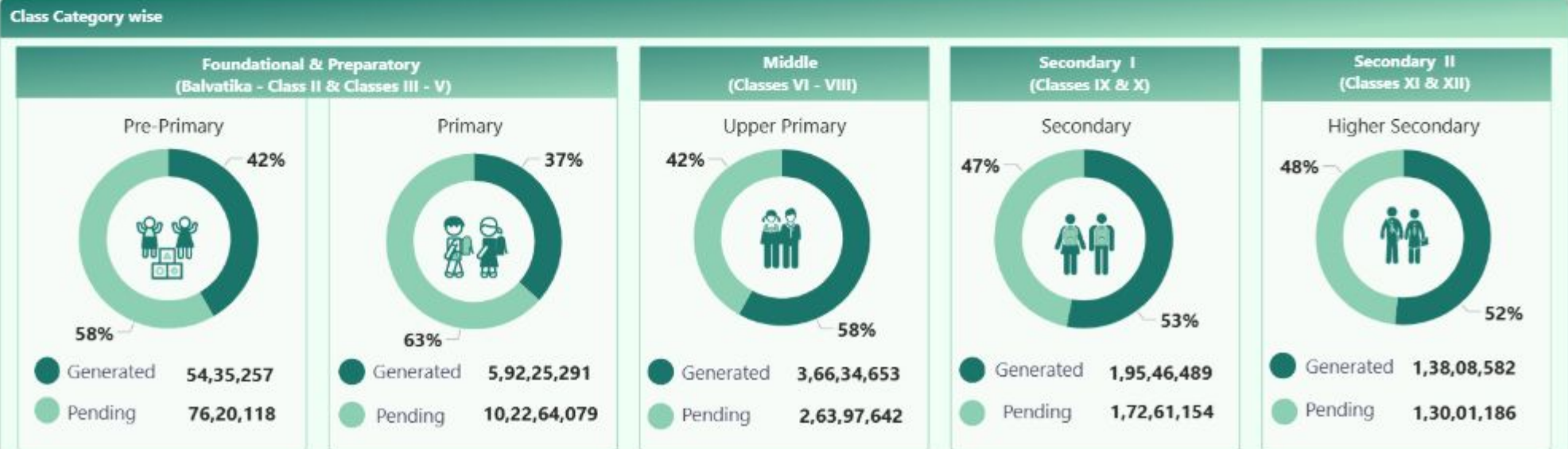
Reset

Summary

Daily trend

District wise

School size breakup



APAAR Dashboard – Daily Trend



APAAR Dashboard



State/UT

All

Date

This

-

Month

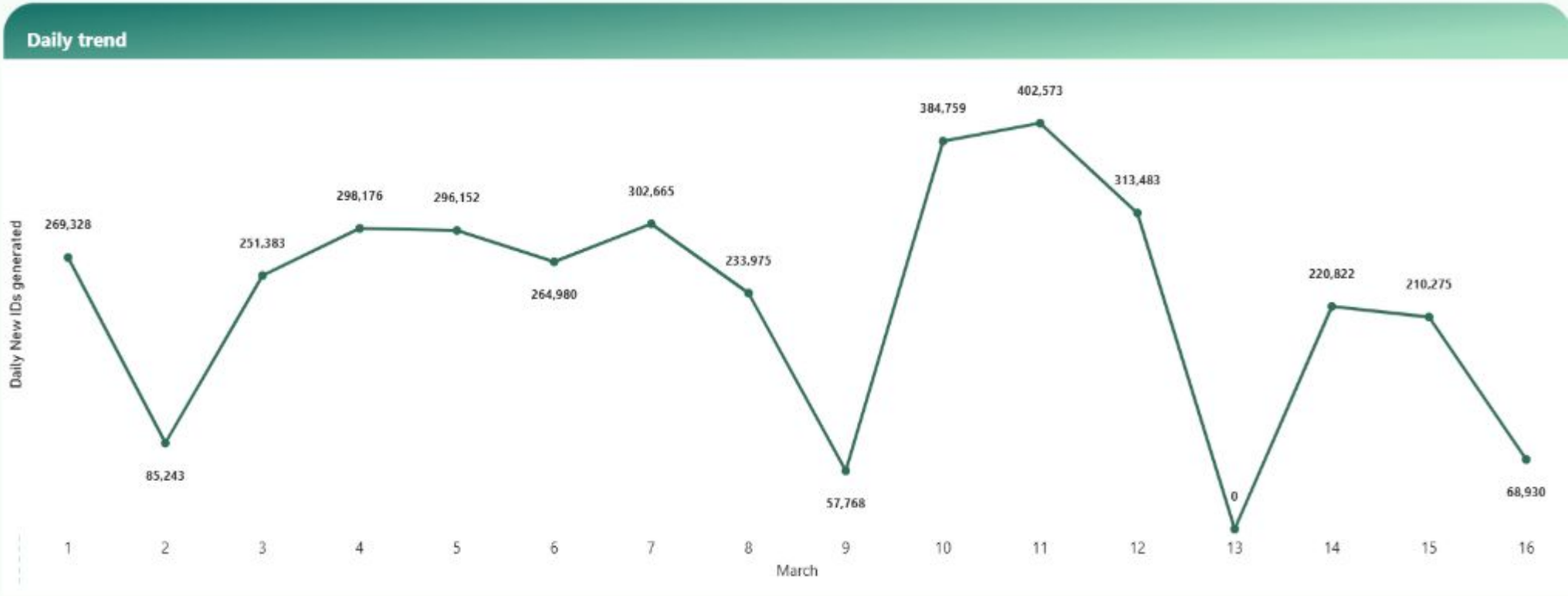
Reset

Summary


Daily trend

District wise

School size breakup



APAAR Dashboard - District Wise APAAR डैशबोर्ड - जिलावार



APAAR ID Generation Status

Data as of 17 Feb, 2025

State/UT: Maharashtra Management: All District: All Block: All Reset



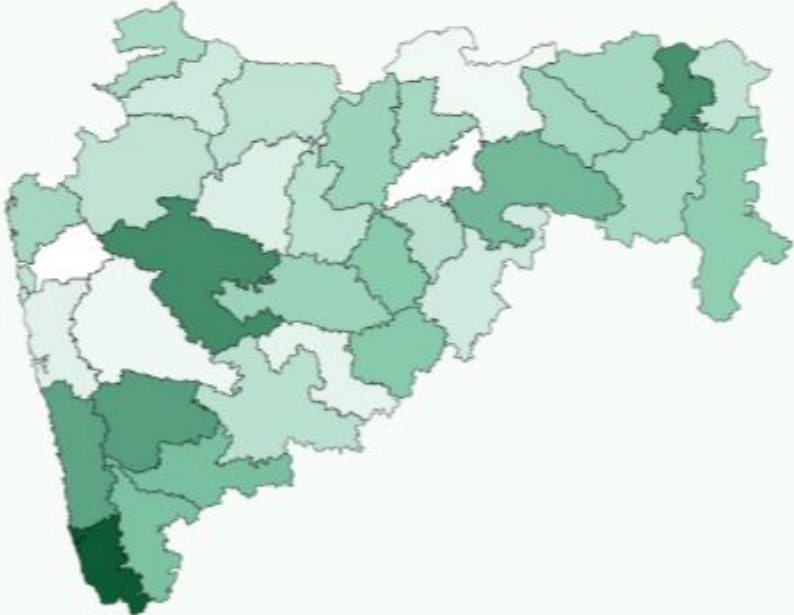
0% - 10% generation
10% - 50% generation
50% - 100% generation

Total Schools Vs Schools where APAAR activity started

1,08,181 Total Schools	99% Schools initiated APAAR activities
1,07,341 Schools where APAAR activity started	

APAAR ID Status : Generation Vs Enrolment

2,10,31,627 Total Enrolment	85% APAAR IDs generated
1,79,71,280 Total APAAR IDs generated	



APAAR

ONE NATION, ONE STUDENT ID

State/UT

Maharashtra

Management

All

District

All

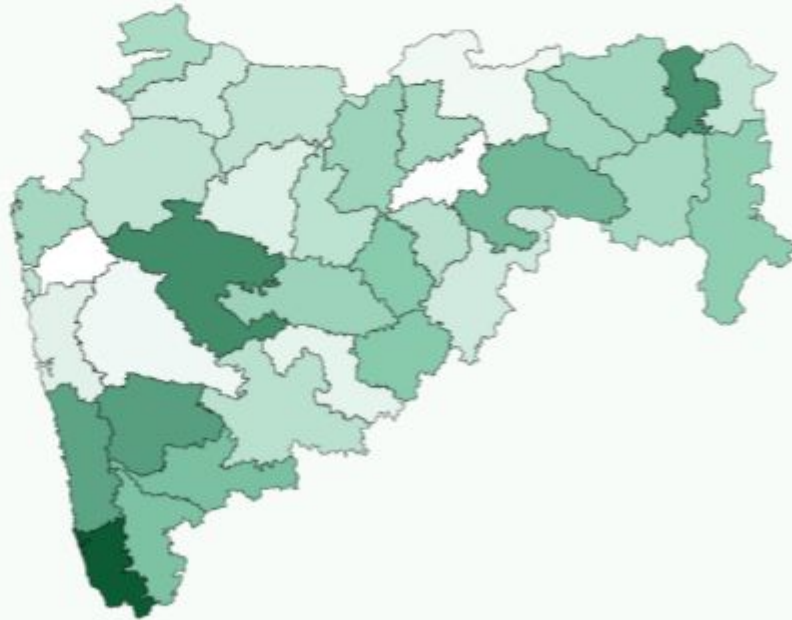
Block

All

Reset



- 0 % - 10 % generation
- 10 % - 50 % generation
- 50 % - 100 % generation

 Summary Daily trend

District wise

School size breakup



Total Schools Vs Schools where APAAR activity started

**1,08,181**

Total Schools

**1,07,341**

Schools where APAAR activity started

99%

Schools initiated APAAR activities

APAAR ID Status : Generation Vs Enrolment

**2,10,31,627**

Total Enrolment

**1,79,71,280**

Total APAAR IDs generated

85%

APAAR IDs generated

Information resources for APAAR

- **Resource Access:** For detailed information and resources, visit <https://apaar.education.gov.in/>. The site includes FAQs and a step-by-step guide to the APAAR ID creation process.
- **Multi-lingual Materials:** Schools are encouraged to utilize multi-lingual materials to facilitate communication and understanding of the APAAR initiative among diverse populations.
- **Raise Any Query :** APAAR Helpline Number: **1800-889-3511**

- **संसाधन एक्सेस:** विस्तृत जानकारी और संसाधनों के लिए <https://apaar.education.gov.in/> पर जाएं। इस साइट पर अक्सर पूछे जाने वाले प्रश्न (FAQs) और एपीएएआर आईडी बनाने की प्रक्रिया के लिए चरण-दर-चरण गाइड उपलब्ध है।
- **बहुभाषी सामग्री:** स्कूलों को एपीएएआर पहल को विभिन्न भाषाओं में समझाने और संवाद में सहायता के लिए बहुभाषी सामग्री का उपयोग करने के लिए प्रोत्साहित किया जाता है।
- **सवाल पूछें:** एपीएएआर हेल्पलाइन नंबर: **1800-889-3511**

APAAR के लिए सूचना संसाधन

संसाधन तक पहुँच: विस्तृत जानकारी और संसाधनों के लिए, <https://apaar.education.gov.in/> पर जाएँ। इस साइट में अक्सर पूछे जाने वाले प्रश्न और APAAR ID निर्माण प्रक्रिया के लिए चरण-दर-चरण मार्गदर्शिका शामिल है।

बहुभाषी सामग्री: स्कूलों को विविध आबादी के बीच APAAR पहल के बारे में संचार और समझ को सुविधाजनक बनाने के लिए बहुभाषी सामग्री का उपयोग करने के लिए प्रोत्साहित किया जाता है।

कोई भी प्रश्न पूछें: APAAR हेल्पलाइन नंबर: **1800-889-3511**

1. What is APAAR?

APAAR, which stands for Automated Permanent Academic Account Registry, is a specialized identification system designed for all students in India. This initiative is part of the 'One Nation, One Student ID' program launched by the government, aligning with the new National Education Policy of 2020.

2. Why students should have APAAR ID?

APAAR ID - a unique 12-digit code will help students to digitally store, manage, and access all their academic credits, including Score card, marksheets, gradesheet, degrees, diplomas, certificates & co-curricular accomplishments. This ID functions as a permanent digital identity for the student in the education ecosystem.

अपार - अक्सर पूछे जाने वाले प्रश्न

- **अपार क्या है?- APAAR** जिसका मतलब है ऑटोमेटेड परमानेंट एकेडमिक अकाउंट रजिस्ट्री, भारत में सभी छात्रों के लिए डिज़ाइन की गई एक विशेष पहचान प्रणाली है। यह पहल सरकार द्वारा शुरू किए गए 'वन नेशन, वन स्टूडेंट आईडी' कार्यक्रम का हिस्सा है, जो 2020 की नई राष्ट्रीय शिक्षा नीति के साथ संरेखित है।
- **छात्रों के पास अपार आईडी क्यों होनी चाहिए? -APAAR ID** - एक अद्वितीय 12-अंकीय कोड छात्रों को स्कोर कार्ड, मार्कशीट, ग्रेडशीट, डिग्री, डिप्लोमा, प्रमाणपत्र और सह-पाठ्यचर्या उपलब्धियों सहित अपने सभी शैक्षणिक क्रेडिट को डिजिटल रूप से संग्रहीत, प्रबंधित और एक्सेस करने में मदद करेगा। यह आईडी शिक्षा पारिस्थितिकी तंत्र में छात्र के लिए एक स्थायी डिजिटल पहचान के रूप में कार्य करती है।

3. What are the key features of APAAR?

- **Lifelong Academic Identity:** Each student gets a unique 12-digit ID.
- **Centralized System:** Manages academic records in one place.
- **Credit Transfer:** Facilitates the transfer of credits between institutions.
- **Lifelong Identity:** Stays with the student throughout their educational and professional career.
- **Additionally it has features to;** Preserving student achievements, Streamlines credit recognition, Enhance educational flexibility & Credit transfer across institutions.

अपार - अक्सर पूछे जाने वाले प्रश्न

3. अपार की प्रमुख विशेषताएं क्या हैं?

- **आजीवन शैक्षणिक पहचान**: प्रत्येक छात्र को एक अद्वितीय 12-अंकीय आईडी मिलती है।
- **केंद्रीकृत प्रणाली**: एक ही स्थान पर शैक्षणिक रिकॉर्ड प्रबंधित करती है।
- **क्रेडिट ट्रांसफर**: संस्थानों के बीच क्रेडिट के हस्तांतरण की सुविधा प्रदान करता है।
- **आजीवन पहचान**: छात्र के साथ उनके शैक्षिक और पेशेवर करियर के दौरान बनी रहती है।
- इसके अतिरिक्त इसमें ये विशेषताएं भी हैं; छात्र की उपलब्धियों को संरक्षित करना, क्रेडिट पहचान को सरल बनाना, शैक्षणिक लचीलेपन को बढ़ाना और संस्थानों के बीच क्रेडिट ट्रांसफर करना

4. How APAAR is useful?

The APAAR ID is linked to Academic Bank of Credits (ABC) & DigiLocker, an online repository, where students securely access their essential documents like exam results & academic credentials and documents. It receives academic credits of students directly from institutions and awarding bodies through the National Academic Depository. Thus being a single source of truth, this streamlines authentication for transfers, entrance examinations, admissions or job applications, simplifying the verification of academic records.

5. What are the benefits of APAAR?

APAAR ensures accountability and transparency in education by tracking student progress and streamlining academic records. It enhances efficiency, removes duplicity, minimizes fraud, and includes co-curricular achievements for holistic student development. With multiple use cases, APAAR facilitates following;

- Facilitate student mobility
- Enhance academic flexibility
- Empower students to choose their learning paths of their choice
- Acknowledge and validate learning achievements
- Since no additional certificates are required to be provided except sharing APAAR id where all credentials are stored, there is no fear of losing hard copy certificates and hence useful for all type of use cases such as transfer from one school to the other, entrance examination, admission, job application, skilling, upskilling etc.

अपार - अक्सर पूछे जाने वाले प्रश्न

4.अपार कैसे उपयोगी है?

APAAR छात्रों की प्रगति पर नज़र रखकर और अकादमिक रिकॉर्ड को सुव्यवस्थित करके शिक्षा में जवाबदेही और पारदर्शिता सुनिश्चित करता है। यह दक्षता बढ़ाता है, नकल को दूर करता है, धोखाधड़ी को कम करता है और समग्र छात्र विकास के लिए सह-पाठ्यचर्या उपलब्धियों को शामिल करता है। कई उपयोग मामलों के साथ, APAAR निम्नलिखित की सुविधा देता है:

5.अपार के क्या लाभ हैं?

- छात्रों की गतिशीलता को सुविधाजनक बनाना
- शैक्षणिक लचीलापन बढ़ाना
- छात्रों को अपनी पसंद के सीखने के रास्ते चुनने का अधिकार देना
- सीखने की उपलब्धियों को स्वीकार करना और मान्य करना

चूँकि APAAR आईडी को साझा करने के अलावा कोई अतिरिक्त प्रमाणपत्र प्रदान करने की आवश्यकता नहीं है, जहाँ सभी क्रेडेंशियल संग्रहीत हैं, इसलिए हार्ड कॉपी प्रमाणपत्र खोने का कोई डर नहीं है और इसलिए सभी प्रकार के उपयोग के मामलों जैसे कि एक स्कूल से दूसरे स्कूल में स्थानांतरण, प्रवेश परीक्षा, प्रवेश, नौकरी के लिए आवेदन, कौशल, अपस्किनिंग आदि के लिए उपयोगी है।

6. How does APAAR benefit students?

- **Unified Academic Identity:** A single platform to consolidate and showcase academic records.
- **Student ID Proof:** It's an identity proof, which may have many other possible benefits as envisaged by schools, state government colleges & universities.
- **Seamless Academic Mobility:** Facilitating smooth transitions between educational levels.
- **Lifelong Academic Identity:** Facilitate skilling reskilling upskilling from early school education to higher education and beyond during employment.
- **Student Lifecycle Monitoring:** Students can effortlessly monitor their academic journey, enabling personalized study plans and real-time performance analytics.
- **Skill Gap Analysis:** The system aids in skill gap analysis and provides industry-relevant content for upskilling programs.
- **Streamlining Student Academic Records:** Simplifying academic record-keeping for students.

अपार - अक्सर पूछे जाने वाले प्रश्न

6. अपार छात्रों को कैसे लाभ पहुंचाता है?

- **एकीकृत शैक्षणिक पहचान**: शैक्षणिक रिकॉर्ड को समेकित और प्रदर्शित करने के लिए एक एकल मंच
- **छात्र पहचान प्रमाण**: यह एक पहचान प्रमाण है, जिसके कई अन्य संभावित लाभ हो सकते हैं, जैसा कि स्कूलों, राज्य सरकार के कॉलेजों और विश्वविद्यालयों द्वारा परिकल्पित किया गया है।
- **निर्बाध शैक्षणिक गतिशीलता**: शैक्षिक स्तरों के बीच सहज संक्रमण की सुविधा प्रदान करना

अपार - अक्सर पूछे जाने वाले प्रश्न

6. अपार छात्रों को कैसे लाभ पहुंचाता है?

- **आजीवन शैक्षणिक पहचान:** रोजगार के दौरान प्रारंभिक स्कूली शिक्षा से लेकर उच्च शिक्षा और उससे आगे तक कौशल-पुनर्कौशल को बढ़ावा देना
- **छात्र जीवनचक्र निगरानी:** छात्र अपनी शैक्षणिक यात्रा की सहजता से निगरानी कर सकते हैं, जिससे व्यक्तिगत अध्ययन योजनाएँ और वास्तविक समय प्रदर्शन विश्लेषण सक्षम हो सकते हैं
- **कौशल अंतर विश्लेषण:** यह प्रणाली कौशल अंतर विश्लेषण में सहायता करती है और कौशल-अप कार्यक्रमों के लिए उद्योग-प्रासंगिक सामग्री प्रदान करती है
- **छात्र शैक्षणिक रिकॉर्ड को सुव्यवस्थित करना:** छात्रों के लिए शैक्षणिक रिकॉर्ड-कीपिंग को सरल बनाना

7. What are the facilities mapped through APAAR?

Admissions, Scholarships, Concessions, Credit accumulation, Credit redemption, Credit accounting, Credit Transfer from one institution to another institution, Internships, Certifications, Job applications, & verification of academic records.

8. How does APAAR support lifelong learning?

APAAR supports lifelong learning by maintaining a continuous record of a student's academic and skill achievements, from early education through higher education and into their professional career.

9. How does APAAR empower schools and contribute to improved academic management?

APAAR empowers schools by streamlining operations, simplifying tasks like admissions, and organizing crucial student information for enhanced academic management. With the use of digital data analytics, APAAR enables schools to generate insightful reports, refine teaching methodologies, and transition into a future without paperwork. This transformative approach allows educators to focus entirely on their core mission of delivering quality education to students.

अपार - अक्सर पूछे जाने वाले प्रश्न

7. अपार के माध्यम से मैप की गई सुविधाएं क्या हैं? प्रवेश, छात्रवृत्ति, रियायतें, क्रेडिट संचयन, क्रेडिट मोचन, क्रेडिट लेखांकन, एक संस्थान से दूसरे संस्थान में क्रेडिट स्थानांतरण, इंटर्नशिप, प्रमाणन, नौकरी के लिए आवेदन, और शैक्षणिक रिकॉर्ड का सत्यापन।

8. अपार आजीवन सीखने का समर्थन कैसे करता है?

एपीएएआर प्रारंभिक शिक्षा से लेकर उच्च शिक्षा और उनके पेशेवर करियर तक, छात्र की शैक्षणिक और कौशल उपलब्धियों का निरंतर रिकॉर्ड बनाए रखकर आजीवन सीखने का समर्थन करता है।

9. अपार स्कूलों को कैसे सशक्त बनाता है और बेहतर अकादमिक प्रबंधन में योगदान देता है?

अपार संचालन को सुव्यवस्थित करके, प्रवेश जैसे कार्यों को सरल बनाकर और बेहतर अकादमिक प्रबंधन के लिए महत्वपूर्ण छात्र जानकारी को व्यवस्थित करके स्कूलों को सशक्त बनाता है। डिजिटल डेटा एनालिटिक्स के उपयोग से, अपार स्कूलों को व्यावहारिक रिपोर्ट तैयार करने, शिक्षण पद्धतियों को परिष्कृत करने और कागजी कार्रवाई के बिना भविष्य में संक्रमण करने में सक्षम बनाता है। यह परिवर्तनकारी दृष्टिकोण शिक्षकों को छात्रों को गुणवत्तापूर्ण शिक्षा प्रदान करने के अपने मूल मिशन पर पूरी तरह से ध्यान केंद्रित करने की अनुमति देता है।

10. Can students access their academic records through APAAR?

Yes, students can access and manage their academic records through the APAAR ID, which is linked to the ABC, and DigiLocker platforms.

11. How does APAAR handle academic credits?

APAAR integrates with the Academic Bank of Credits (ABC), allowing students to accumulate, transfer, and redeem credits across institutions. The ABC system facilitates credit transfers and tracks academic achievements.

अपार - अक्सर पूछे जाने वाले प्रश्न

10. क्या छात्र अपार के माध्यम से अपने शैक्षणिक रिकॉर्ड तक पहुँच सकते हैं?

हां, छात्र APAAR आईडी (जो ABC से जुड़ा हुआ है) और डिजिलॉकर प्लेटफॉर्म के माध्यम से अपने शैक्षणिक रिकॉर्ड तक पहुँच और प्रबंधन कर सकते हैं।

11. अपार अकादमिक क्रेडिट कैसे संभालता है?

एपीएएआर अकादमिक बैंक ऑफ क्रेडिट्स (एबीसी) के साथ एकीकृत होता है, जिससे छात्रों को संस्थानों में क्रेडिट जमा करने, स्थानांतरित करने और भुनाने की सुविधा मिलती है। एबीसी प्रणाली क्रेडिट ट्रांसफर की सुविधा प्रदान करती है और शैक्षणिक उपलब्धियों को ट्रैक करती है।

- 1) Are schools required to collect physical consent forms (hard copies) or can they accept online submissions?**

Schools are required to collect and store physical consent forms (hard copies) to ensure proper documentation. However, they are also encouraged to convert physical copy into a scanned copy and store it digitally.

- 2) Is parents' consent mandatory for the APAAR ID process?**

Yes, parents' consent is mandatory for the APAAR ID process. Since individuals under 18 require parental approval, the ID generation process cannot move forward without parent's consent.

- 3) What should be done if the parents are hesitant to provide Aadhaar details for APAAR registration?**

Schools will organize Parent-Teacher meetings (PTMs) to inform parents/legal guardians about the benefits of APAAR ID and the security measures in place to protect students' data. It is, however, essential to clarify that the consent process is legally required for APAAR ID creation.

अपार अक्सर पूछे जाने वाले प्रश्न

1) क्या स्कूलों को भौतिक सहमति प्रपत्र (हार्ड कॉपी) एकत्र करने की आवश्यकता है या वे ऑनलाइन सबमिशन स्वीकार कर सकते हैं?

स्कूलों को उचित दस्तावेज़ीकरण सुनिश्चित करने के लिए भौतिक सहमति प्रपत्र (हार्ड कॉपी) एकत्र करने और संग्रहीत करने की आवश्यकता है। हालाँकि, उन्हें भौतिक प्रति को स्कैन की गई प्रति में बदलने और इसे डिजिटल रूप से संग्रहीत करने के लिए भी प्रोत्साहित किया जाता है।

2) क्या APAAR ID प्रक्रिया के लिए माता-पिता की सहमति अनिवार्य है?

हाँ, APAAR ID प्रक्रिया के लिए माता-पिता की सहमति अनिवार्य है। चूँकि 18 वर्ष से कम आयु के व्यक्तियों को माता-पिता की स्वीकृति की आवश्यकता होती है, इसलिए माता-पिता की सहमति के बिना ID निर्माण प्रक्रिया आगे नहीं बढ़ सकती है।

3) यदि माता-पिता APAAR पंजीकरण के लिए आधार विवरण प्रदान करने में हिचकिचाते हैं तो क्या किया जाना चाहिए?

स्कूल माता-पिता/कानूनी अभिभावकों को APAAR ID के लाभों और छात्रों के डेटा की सुरक्षा के लिए सुरक्षा उपायों के बारे में सूचित करने के लिए अभिभावक-शिक्षक बैठकें (PTM) आयोजित करेंगे। हालाँकि, यह स्पष्ट करना आवश्यक है कि APAAR ID निर्माण के लिए सहमति प्रक्रिया कानूनी रूप से आवश्यक है।

4) What happens if a parent cannot be present for filling the consent forms?

It is mandatory for at least one parent to be physically present at the School for the submission of the consent form. This requirement ensures that consent is given directly by the parent to prevent any unauthorized actions.

5) How can parents be assured that their children's data is secure during the processing of APAAR IDs?

All student details and Aadhaar information are processed through secure government platforms such as UDISE+ and Digi Locker, with strict measures in place to protect student data from being misused.

6) For which type of schools will the APAAR ID be generated? Is it limited to certain educational boards?

No, The APAAR ID will be generated for all schools across the country, regardless of their board affiliation.

अपार अक्सर पूछे जाने वाले प्रश्न

4) यदि कोई अभिभावक सहमति प्रपत्र भरने के लिए उपस्थित नहीं हो पाता है तो क्या होगा?

सहमति प्रपत्र जमा करने के लिए कम से कम एक अभिभावक का विद्यालय में शारीरिक रूप से उपस्थित होना अनिवार्य है। यह आवश्यकता सुनिश्चित करती है कि किसी भी अनधिकृत कार्रवाई को रोकने के लिए अभिभावक द्वारा सीधे सहमति दी जाए।

5) माता-पिता कैसे आश्वस्त हो सकते हैं कि APAAR ID के प्रसंस्करण के दौरान उनके बच्चों का डेटा सुरक्षित है?

सभी छात्र विवरण और आधार जानकारी को UDISE+ और Digi Locker जैसे सुरक्षित सरकारी प्लेटफॉर्म के माध्यम से संसाधित किया जाता है, जिसमें छात्र डेटा का दुरुपयोग होने से बचाने के लिए सख्त उपाय किए गए हैं।

6) किस प्रकार के स्कूलों के लिए APAAR ID तैयार की जाएगी? क्या यह कुछ शैक्षिक बोर्डों तक ही सीमित है?

नहीं, APAAR ID देश भर के सभी स्कूलों के लिए तैयार की जाएगी, चाहे वे किसी भी बोर्ड से संबद्ध हों।

7) How to handle discrepancies in Aadhaar data during the APAAR ID creation process?

If there are any discrepancies in Aadhaar details, such as the name or date of birth, the parents will need to correct these details at their nearby Aadhaar enrollment center or at the CSC kiosk set up at the school or in their village's CSC. Once the details are updated, the school will re-verify the Aadhaar information in the UDISE+ dashboard. Only after this verification can the APAAR ID be generated.

This process ensures that the correct Aadhaar details are linked to the student's academic records for APAAR generation.

8) How will the parents be notified of their child's APAAR id creation?

Parents will be notified of their child's APAAR ID creation through the registered mobile number linked to the student's UDISE+ profile. Once the APAAR ID is successfully generated, an SMS will be sent to the parent's mobile number.

9) Will a separate APAAR documentation be created and provided to students?

Yes, a separate APAAR documentation will be created for the students. A digital version of the APAAR ID will be accessible through the student's DigiLocker account.

APAAR(अपार)- अक्सर पूछे जाने वाले प्रश्न

7) APAAR ID निर्माण प्रक्रिया के दौरान आधार डेटा में विसंगतियों को कैसे संभालें ?

यदि आधार विवरण में कोई विसंगति है, जैसे नाम या जन्म तिथि, तो माता-पिता को अपने नजदीकी आधार नामांकन केंद्र या स्कूल में स्थापित CSC कियोस्क या अपने गाँव के CSC पर इन विवरणों को सही करना होगा। विवरण अपडेट होने के बाद, स्कूल UDISE+ डैशबोर्ड में आधार जानकारी को फिर से सत्यापित करेगा। इस सत्यापन के बाद ही APAAR ID जनरेट की जा सकती है।

यह प्रक्रिया सुनिश्चित करती है कि APAAR जनरेशन के लिए सही आधार विवरण छात्र के शैक्षणिक रिकॉर्ड से जुड़े हों।

8) माता-पिता को अपने बच्चे की APAAR ID निर्माण के बारे में कैसे सूचित किया जाएगा ?

माता-पिता को छात्र के UDISE+ प्रोफाइल से जुड़े पंजीकृत मोबाइल नंबर के माध्यम से अपने बच्चे की APAAR ID निर्माण के बारे में सूचित किया जाएगा। APAAR ID सफलतापूर्वक जनरेट होने के बाद, माता-पिता के मोबाइल नंबर पर एक SMS भेजा जाएगा।

9) क्या अलग से APAAR दस्तावेज़ बनाए जाएँगे और छात्रों को दिए जाएँगे ?

हाँ, छात्रों के लिए अलग से APAAR दस्तावेज़ बनाए जाएँगे। APAAR ID का डिजिटल वर्शन छात्र के DigiLocker अकाउंट के ज़रिए एक्सेस किया जा सकेगा।

10) If a student's PEN number has already been created, would that be considered as the APAAR id or will a new APAAR id be generated separately?

A student's PEN number (Personal Education Number) will not be converted to an APAAR ID. A separate APAAR ID will be issued which will be linked to PEN ID to ensure a distinct identification system for all students.

11) If information and parental consent have already been gathered using different forms, can those same forms be used for the APAAR ID generation process?

No, only the latest consent form provided in the DO letter No. 1-27/2023-DIGED-Part(1) dated 2nd September 2024 by Secretary DoSE&L, GoI should be used to get the consent of the parent. Any other form of consent will not be valid.

12) How long are consent forms valid for APAAR generation?

Consent forms remain valid for 30 days from the date of issue. The school must update the consent form in the UDISE+ system within this 30-day period. If not updated within the given timeframe, the consent form will become invalid.

APAAR(अपार) - अक्सर पूछे जाने वाले प्रश्न

10) यदि किसी छात्र का पेन नंबर पहले ही बनाया जा चुका है, तो क्या उसे APAAR आईडी माना जाएगा या अलग से एक नई APAAR आईडी बनाई जाएगी?

किसी छात्र का पेन नंबर (पर्सनल एजुकेशन नंबर) APAAR आईडी में नहीं बदला जाएगा। एक अलग APAAR आईडी जारी की जाएगी जिसे सभी छात्रों के लिए एक अलग पहचान प्रणाली सुनिश्चित करने के लिए पेन आईडी से जोड़ा जाएगा।

11) यदि अलग-अलग फॉर्म का उपयोग करके जानकारी और माता-पिता की सहमति पहले ही एकत्र की जा चुकी है, तो क्या उन्हीं फॉर्म का उपयोग APAAR आईडी बनाने की प्रक्रिया के लिए किया जा सकता है?

नहीं, माता-पिता की सहमति प्राप्त करने के लिए सचिव DOSE&L, GoI द्वारा 2 सितंबर 2024 को जारी DO पत्र संख्या 1-27/2023-DIGED-भाग (1) में दिए गए नवीनतम सहमति फॉर्म का ही उपयोग किया जाना चाहिए। सहमति का कोई अन्य फॉर्म मान्य नहीं होगा।

12) APAAR बनाने के लिए सहमति फॉर्म कितने समय तक वैध रहते हैं?

सहमति पत्र जारी होने की तिथि से 30 दिनों तक वैध रहते हैं। स्कूल को इस 30-दिन की अवधि के भीतर UDISE+ सिस्टम में सहमति पत्र को अपडेट करना होगा। यदि दिए गए समय-सीमा के भीतर अपडेट नहीं किया जाता है, तो सहमति पत्र अमान्य हो जाएगा।

Thank You