



Stay Safe from
COVID - 19
and Learn at home



Watch in NCERT official
YouTube channel

For further information visit: <https://ciet.nic.in/pages.php?id=webinar>

JOIN US ON WEBINAR



Live interaction on

**Classroom Without
Boundaries Through
skype (Hindi)**

4:00pm - 5:00pm

13 October 2020

Speaker

Ms. Neeru Mittal

PGT, SRDAV Public School, Delhi



DD Free Dish Channel #128
Dish TV Channel #950
Sundirect #793



Kishore
Manch
App



1800111265
1800112199



NCERT
Official



Jio TV



Tatasky Channel #756
Airtel Channel #440
Videocon channel #477

बिना बाउंड्री वाले क्लासरूम



के साथ

By

Ms. Neeru Mittal
PGT Computer Science
SRDAV Public School

इस सत्र में हम जानेंगे कि कैसे :

- Skype खाता डाउनलोड करें और बनाएं
- Skype का उपयोग करके ऑनलाइन कक्षाओं का संचालन करें
- कक्षा खाते में एक स्काइप बनाएँ
- अपनी कक्षा को दुनिया से जोड़ें

स्कार्प
क्या अर्थ?



स्काइप एक सॉफ्टवेयर है
जो इन चीज़ों के काम
आता है

नि: शुल्क ऑडियो /
वीडियो बातचीत

रिसोर्स शेयरिंग

इंस्टेंट मैसैजिंग

ग्रुप कॉलबोरेशंस



स्काइप की विशेषताएं



वॉयस कॉलिंग



वीडियो कॉलिंग



ग्रुप वीडियो



संदेश



फ़ाइल और स्क्रीन शेयरिंग

शिक्षा में Skype का उपयोग

ऑनलाइन
कक्षाओं का
संचालन

होस्टिंग
वेबिनार



स्टाफ
मीटिंग्स

विश्व स्तर पर
क्लास कनेक्ट
करना

गेटिंग स्टार्टेड विथ Skype

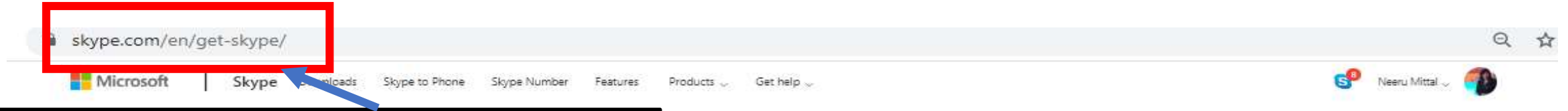
चरण 1: स्काइप डाउनलोड करें

-Go to <https://www.skype.com/en/get-skype/>

चरण 2: एक खाता बनाएँ

Skype आइकन पर जाएं और अपना खाता सेट करें

चरण 1: स्काइप डाउनलोड करें



1 गौ to <https://www.skype.com/en/get-skype/>

Download Skype

Skype for Desktop

Available for Windows, Mac OS X and Linux

By downloading Skype, you accept Terms Of Use & Privacy & Cookies.

Get Skype for Windows

See system requirements.



2 डिवाइस का चयन करें और स्थापित करें

Skype for Mobile

Download on the App Store


GET IT ON Google Play

Available for Android and iPhone.



चरण 2: एक खाता बनाएँ

Skype



Let's get started

Sign in or create

Use your Skype or Microsoft account. [Need help?](#)

साइन इन करें या खाता



Sign in

to continue to Skype

Skype, phone, or email

No account? [Create one!](#)



क्रिएट पर क्लिक करें

Sign-in options

Back

Next



Create account

mittalneeru7399@gmail.com|

[Use a phone number instead](#)

[Get a new email address](#)

Back

Next

ईमेल आईडी दर्ज करें



← mittalneeru7399@gmail.com

Create a password

Enter the password you would like to use with your account.

.....|

Next

पासवर्ड सेट करें



← mittalneeru7399@gmail.com

What's your name?

We need a little more info before you can use this app.

Neeru

Mittal

Skype नाम दर्ज करें


[Next](#)



Skip

Choose Your Profile Picture

Add a picture that represents you to customize how others see you.
You can always change this later in Settings > Account & Profile.



अपना खाता
स्थापित करें

Add Image

You can also drag and drop a picture

Continue →

Your Skype Account Page

Skype

Neeru Mittal

People, groups & messages

Chats Calls Contacts Notifications

Meet Now New Chat

RECENT CHATS

Welcome, Neeru

Tell your friends what you're up to

Start a conversation

Search for someone to start chatting with or go to Contacts to see who is available.

You are signed in as *mittalneeru7399@gmail.com*
Try [switching accounts](#) if you do not see your contacts or conversation history.
[Learn more](#)

विभिन्न कंट्रोलस

हैंड्स ऑन

होम पेज: ऑप्ते ऑस

The screenshot shows the Skype home page for user Neeru Mittal. Callouts A through I point to various interface elements: A (profile settings), B (account settings), C (search bar), D (chats), E (calls), E (contacts), F (notifications), G (meet now), H (new chat), and I (recent chats).

- A प्रोफाइल सेटिंग्स
- B अकाउंट सेटिंग्स
- C लोगों की खोज करें
- D चैट्स & फेवरिट्स
- E मेकिंग कॉल्स
- F कॉन्टेक्ट्स ऑन स्काइप
- G सूचनाएँ
- H मीट नाउ
- I नई चाट फॉर मीट
- J क्लिक सॉर्ट थे चैट्स

Welcome, Neeru



Tell your friends what you're up to

Start a conversation

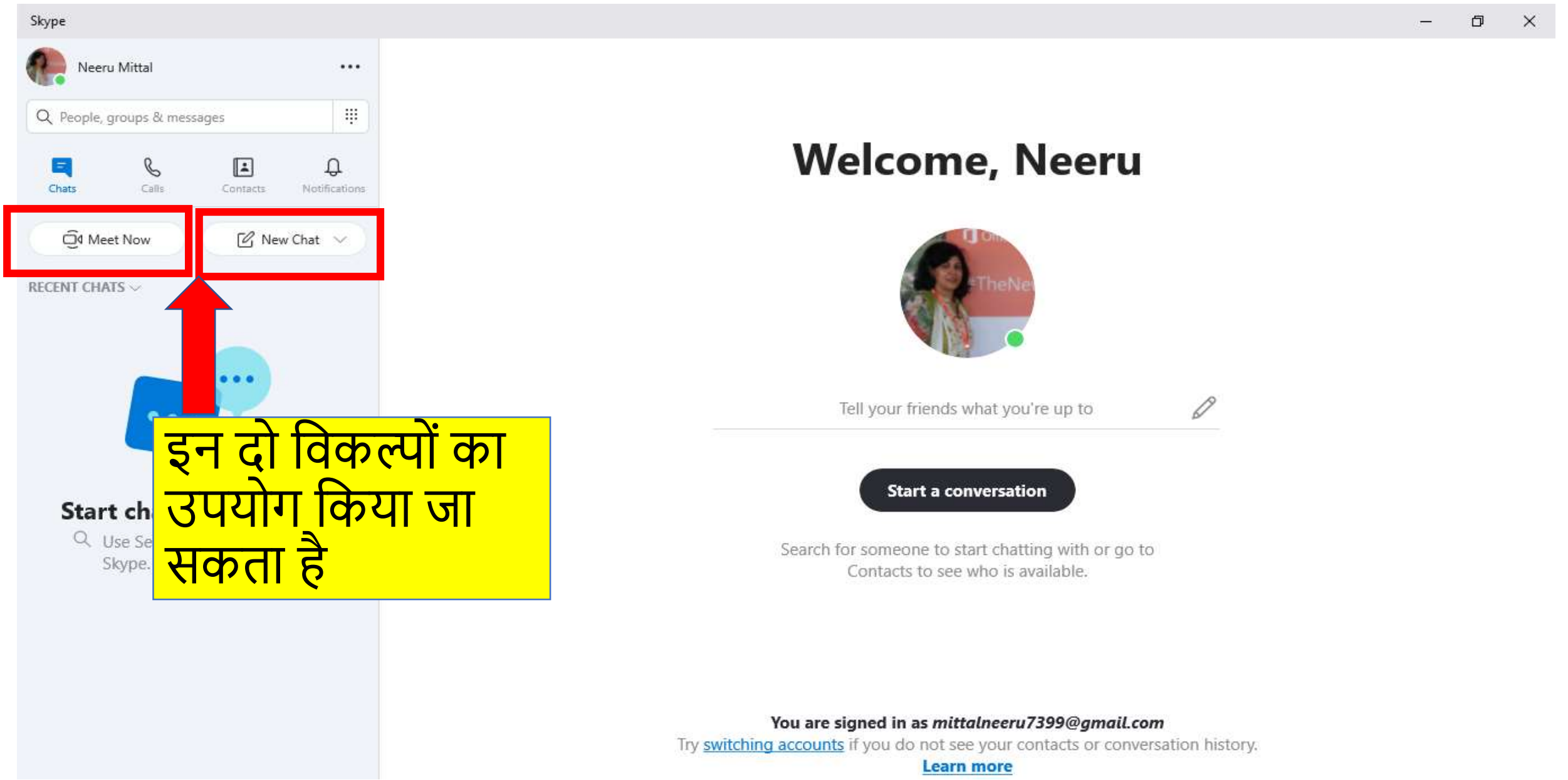
Search for someone to start chatting with or go to
Contacts to see who is available.

You are signed in as *mittalneeru7399@gmail.com*

Try [switching accounts](#) if you do not see your contacts or conversation history.

[Learn more](#)

Conducting online classes/meetings with skype



The image shows a screenshot of the Skype application interface. On the left side, the navigation bar includes 'Chats', 'Calls', 'Contacts', and 'Notifications'. Below these are two buttons: 'Meet Now' and 'New Chat', both of which are highlighted with red rectangular boxes. A red arrow points from the 'Meet Now' button towards a yellow text box. The main area of the application displays a welcome message for 'Neeru' and a 'Start a conversation' button. At the bottom, it indicates the user is signed in as 'mittalneeru7399@gmail.com' and provides a link to 'switching accounts'.

Skype

Neeru Mittal

People, groups & messages

Chats Calls Contacts Notifications

Meet Now New Chat


RECENT CHATS

Start ch

Use Se
Skype.

**इन दो विकल्पों का
उपयोग किया जा
सकता है**

Welcome, Neeru



Tell your friends what you're up to

Start a conversation

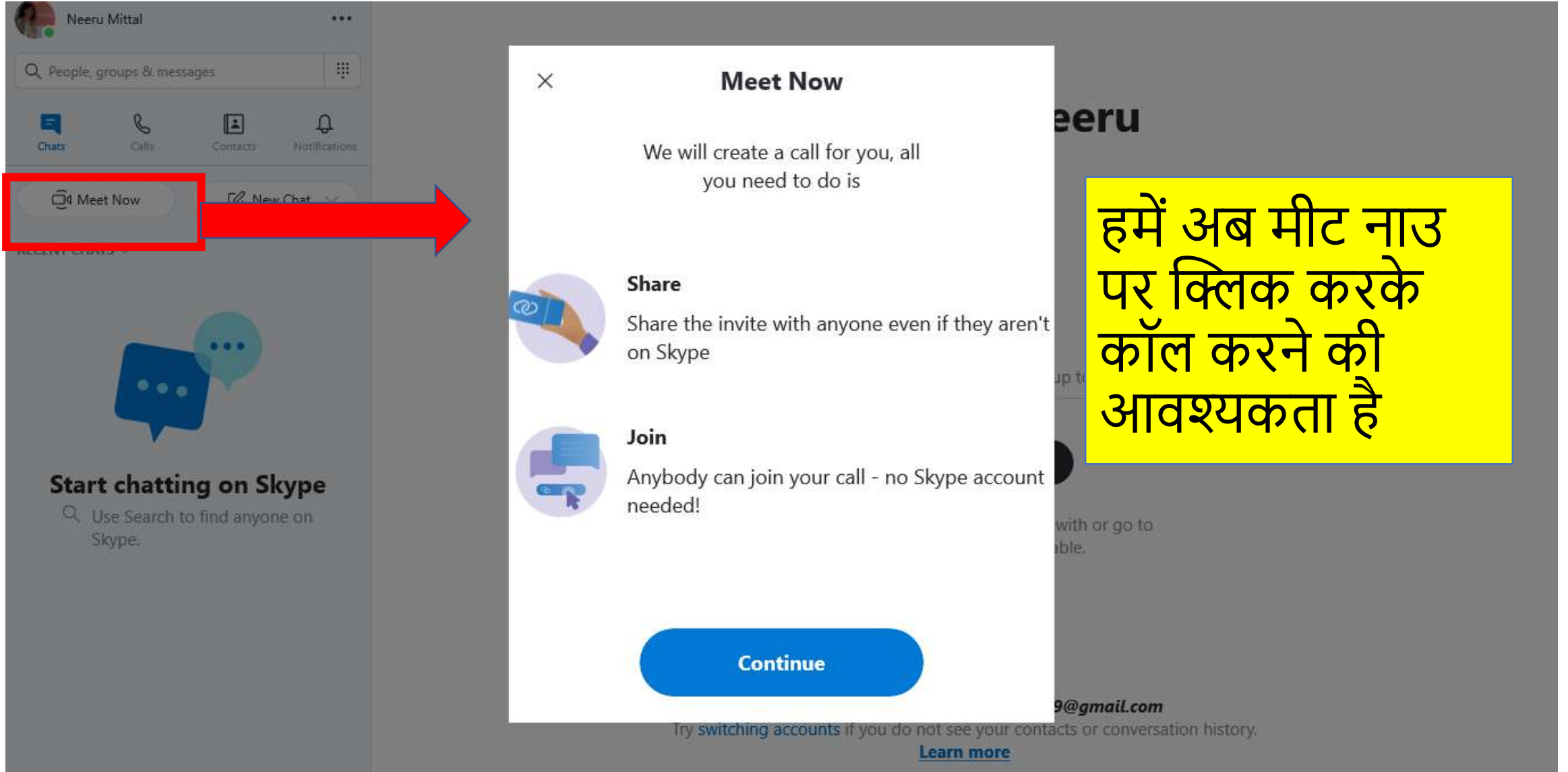
Search for someone to start chatting with or go to
Contacts to see who is available.

You are signed in as *mittalneeru7399@gmail.com*
Try [switching accounts](#) if you do not see your contacts or conversation history.
[Learn more](#)

स्काइप के साथ ऑनलाइन मीटिंग आयोजित करना: Meet Now

- जब आप एक साप्ताहिक स्टाफ मीटिंग की तरह अपने साथियों के साथ एक त्वरित बैठक करना चाहते हैं, तो इसका उपयोग किया जा सकता है।
- आप एक मीटिंग लिंक उत्पन्न कर सकते हैं और इसे किसी के साथ साझा कर सकते हैं।
- स्काइप अकाउंट न होने पर भी वे जुड़ सकते हैं।
- लिंक तुरंत और / या कॉल शुरू होने के बाद साझा किया जा सकता है।
- कॉल का विवरण केवल 30 दिनों तक बचाया जाता है।

Using the Meet Now option



The image shows a screenshot of the Skype mobile application interface. At the top, the user's name 'Neeru Mittal' is visible. Below the search bar, there are icons for 'Chats', 'Calls', 'Contacts', and 'Notifications'. The 'Meet Now' option is highlighted with a red box, and a red arrow points from it to a 'Meet Now' dialog box that is open in the foreground.

Meet Now

We will create a call for you, all you need to do is

- Share**
Share the invite with anyone even if they aren't on Skype
- Join**
Anybody can join your call - no Skype account needed!

Continue

Try switching accounts if you do not see your contacts or conversation history. [Learn more](#)

हमें अब मीट नाउ पर क्लिक करके कॉल करने की आवश्यकता है



Hello Neeru!

Are you ready to Meet Now?

Your call link has been generated.
Share the link to invite others.

join.skype.com/Ymt00U89Ha7s

Share invite ▾

 Start call

एक मीटिंग लिंक स्वचालित रूप से उत्पन्न होता है



HP TrueVision HD ▾

Blur my background



Hello Neeru!

Are you ready to Meet Now?

Your call link is [https://join.skype.com/9Ha7s](#).
Share the link

[join.skype.com/9Ha7s](#)

- Copy link
- Skype contacts
- Outlook Mail
- Gmail

Share invite

Start call

लिंक को कई तरीकों से साझा किया जा सकता है



HP TrueVision HD

Blur my background

Neeru Mittal ₹ 0.00

People, groups & messages

Chats Calls Contacts Notifications

Meet Now New Chat

RECENT CHATS

Meet Now 10:18 PM
Neeru Mittal has made the...

Start chatting on Skype

Use Search to find anyone on Skype.

Meet Now

1 participant | Gallery | Find

Start call

मीट जेनरेट होने या कॉल शुरू होने के बाद भी आप लोगों को जोड़ सकते हैं



join.skype.com/Ymt00U89Ha7s

Invite Skype contacts or share the link

Copy Link Add people

Neeru Mittal has renamed the conversation to "Meet Now"

Neeru Mittal has made the chat history visible to everyone

Type a message

नई Chat

- इसका उपयोग करके हम एक कक्षा के लिए एक समूह बना सकते हैं, छात्रों को जोड़ सकते हैं, कक्षा, बैठकें, संसाधनों को साझा कर सकते हैं और अपलोड कर सकते हैं।
- जब तक आप समूह को हटाते हैं तब तक विवरण सहेजा जाता है।
- आप छात्रों को दो तरह से जोड़ सकते हैं, या तो समूह बनाते समय उन्हें जोड़कर
- आप लिंक निर्माण को सक्षम करने और उन्हें शामिल होने देने से भी उन्हें जोड़ सकते हैं

नए समूह चैट का चयन करें

New Group Chat

New Chat

New Private Conversation

New Group Chat



Class XI

समूह को एक नाम दें



Type a message





अब एक समूह बनाने के लिए, हमें सदस्यों को जोड़ना होगा

← Create new group Done

Search

PEOPLE

- aj a jhingan
- am aadesh mim
-  Aaron Maurer
first
- AK Aarushi Kapoor
- AS Abhi Sharma
-  Ada McKim
- AA Ahmed Ansari Mohammad
- AM Ajay Mahajan

सदस्यों के लिए खोजें। Skype खातों वाले लोग और आपके संपर्क दिखाई देंगे

Try switching accounts if you do not see your contacts or conversation history.

[Learn more](#)

Neeru Mittal ₹ 0.00

People, groups & messages

Chats Calls Contacts Notifications

Meet Now New Chat

RECENT CHATS

Meet Now 10:18 PM
Neeru Mittal has made the...



Start chatting on Skype

Use Search to find anyone on Skype.

Meet Now

1 participant |

Start call

Create new group

Done

vineeta garg

vg
vineeta

MORE PEOPLE

- vg **vineeta garg** ✓
live:vineetagarg123
- VG **Vineeta Garg**
live:.cid.fdb6dbffea7745ae
- vg **vineeta garg**
live:.cid.a17c47fe072fe0d1
- vineeta garg**
live:5d30e3ea21a513ba
- Vineeta Garg**
vineeta.garg1
Bangalore, India

MORE

समूह के सदस्यों को खोजें और जोड़ें

जब आप चयनित व्यक्ति पर क्लिक करते हैं, तो समूह में नाम जोड़ा जाएगा

Type a message

[Smiley] [Image] [Video] [Microphone] [More]

हम सृजन के बाद समूह में और लोगों को भी जोड़ सकते हैं

The screenshot shows a WhatsApp chat interface. At the top, it says "2 participants | Gallery | Find". Below this is a search bar labeled "People, groups & messages". There are four icons: Chats, Calls, Contacts, and Notifications. Below these are "Meet Now" and "New Chat" buttons. The "RECENT CHATS" section shows two entries: "Class XI" (10:25 PM) and "Meet Now" (10:18 PM). The "Class XI" chat is selected, showing a message: "Neeru Mittal added vineeta...". Below this, a red arrow points to a blue button labeled "Invite More People". The bottom of the screen shows a text input field with a smiley icon and the placeholder text "Type a message", along with icons for attachments, gallery, voice recording, and a menu.

ग्रुप क्रिएट हो गया । हम बनने के बाद भी समूह में और लोगों को भी जोड़ सकते हैं

Neeru Mittal added vineeta garg to this conversation

Neeru Mittal has renamed the conversation to "Class XI"

Neeru Mittal added vineeta garg to this conversation


Invite More People

- Class XI 10:26 PM
Neeru Mittal enabled joinin...
- Meet Now 10:18 PM
Neeru Mittal has made the...

Add to Group

Done

chandni ag



Chandni

MORE PEOPLE

- chandni.fufal
live:chandni.fufal
karachi, Antigua and Barbuda
- chandni aggarwal
live:chandniaggarwal_1
- Chandni Aggarwal
live:chandni.aggarwal_2
- Chandni Agnihotri
live:cid.67264601db5bb3f3
- Chandni Agarwal
live:chandni1972
Delhi, India

MORE

हम दो तरीकों से और लोगों को जोड़ सकते हैं; एक :समूह निर्माण विधि द्वारा

दूसरे, हम समूह लिंक को जेनरेट और साझा करके समूह में और लोगों को जोड़ सकते हैं



×

Add to Group

Done

Search

×

Share link to join group

PEOPLE

aj a jhingan

am aadesh mim

AS Abhi Sharma

Ada McKim

AA Ahmed Ansari Mohammad

AM Ajay Mahajan

AK Akshay Kaushik



Type a message



किसी को भी शामिल करने के लिए समूह लिंक साझा करना



Class XI

2 participants |

Share and connect

Add anyone to the group by sharing this link with them - even if they're not on Skype.



Share group via link

Copied to clipboard
<https://join.skype.com/VhbLJmT1Uk5w>

Email
Type a message

Neeru Mittal ₹ 0.00

People, groups & messages

Chats Calls Contacts Notifications

Meet Now New Chat

RECENT CHATS

- Class XI 10:26 PM
Neeru Mittal added Chandn...
- Meet Now 10:18 PM
Neeru Mittal has made the...

Class XI

3 participants | Gallery | Find

Video Call

Video Call Phone Add

ग्रुप ओप्टिओंस

कालिंग ओप्टिओंस

Today

Neeru Mittal has made the chat history visible to everyone

Neeru Mittal joined this conversation

Neeru Mittal has renamed the conversation to "Class XI"

Neeru Mittal added vineeta garg to this conversation

Neeru Mittal enabled joining this conversation using a link. Go to Group Settings to get the link to invite others to join.

Neeru Mittal added Chandni Agarwal to this conversation

Invite More People

Type a message

Emoji Photos Voice Messages More



Neeru Mittal ₹ 0.00



People, groups & messages



Chats



Calls



Contacts



Notifications

Meet Now

New Chat

RECENT CHATS



Class XI

10:27 PM

Mobile apps in educatio...



Meet Now

10:18 PM

Neeru Mittal has made the...

Class XI

3 participants | Gallery | Find



Neeru Mittal has made the chat history visible to everyone

Neeru Mittal joined this conversation

Neeru Mittal has renamed the conver

Neeru Mittal added vineeta garg to

Neeru Mittal enabled joining this conversation using a link. C
others to join.

Neeru Mittal added Chandni Agarwal

Invite More Peo

हम इन विकल्पों का उपयोग करके एक बैठक का समय निर्धारित कर सकते हैं या क्लास पोल बना सकते हैं

10:27 PM

Mobile apps in...

71.3 MB Sending...



MS PowerPoi



Schedule a Call

NEW



Create Poll



OneDrive



Type a message



एक कक्षा / बैठक अनुसूची करने के लिए

Schedule a Call

Title English : Nouns

Date 5/4/2020

Time 11 00 AM

Alert 15 minutes before

vg All group members will be invited

Send

विषय जोड़ें

तारीख जोड़ें

समय जोड़ें

क्लिक करें और भेजें

हम क्लास को दिलचस्प बनाने के लिए एक पोल भी बना सकते हैं

× Poll

QUESTION

Which dates do you prefer for Mock Test?

EXPIRATION

OPTIONS

9th May

11th May ×

+ Add option

Create poll

× **Gallery** All

Drop here to share +

Today

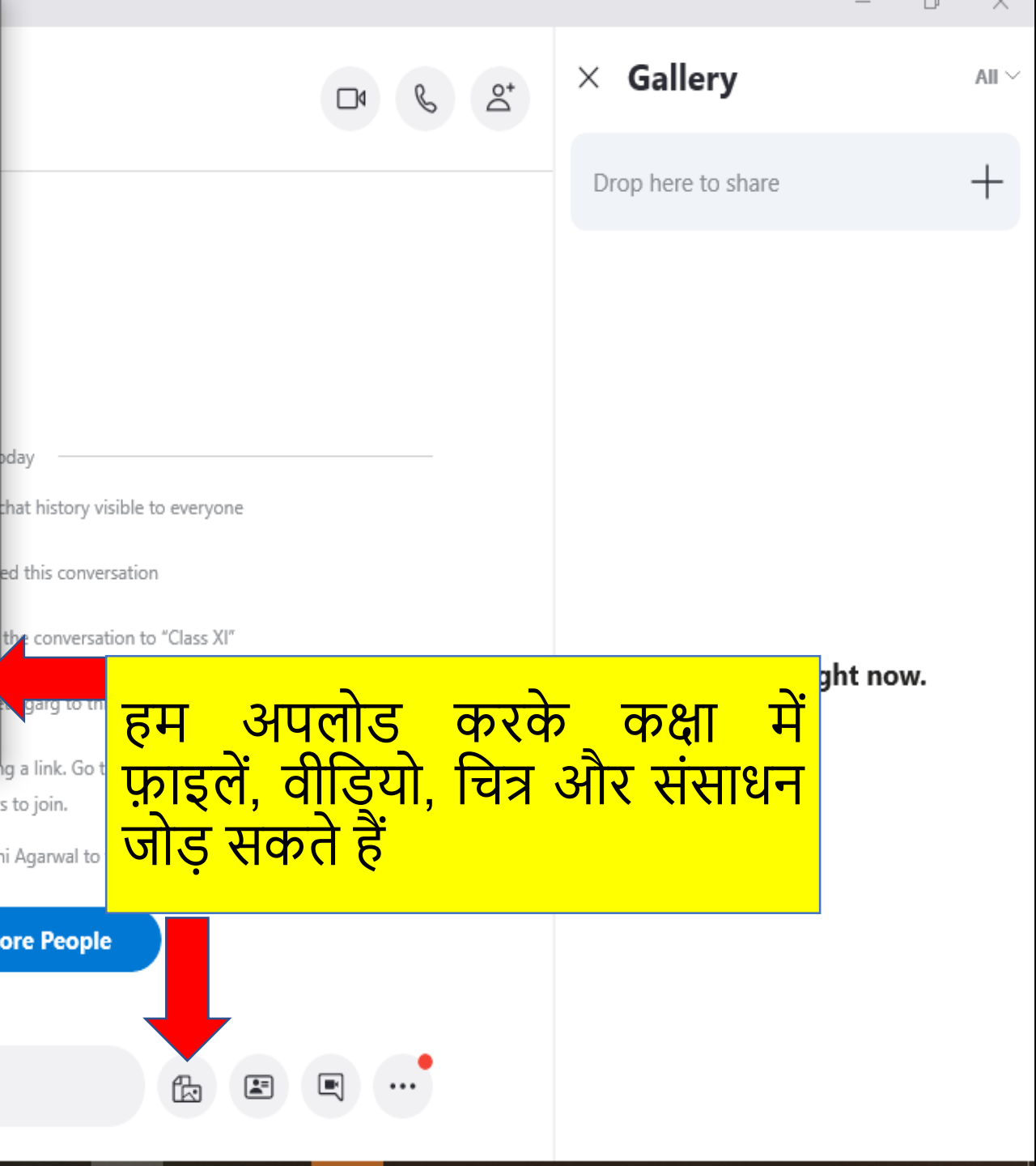
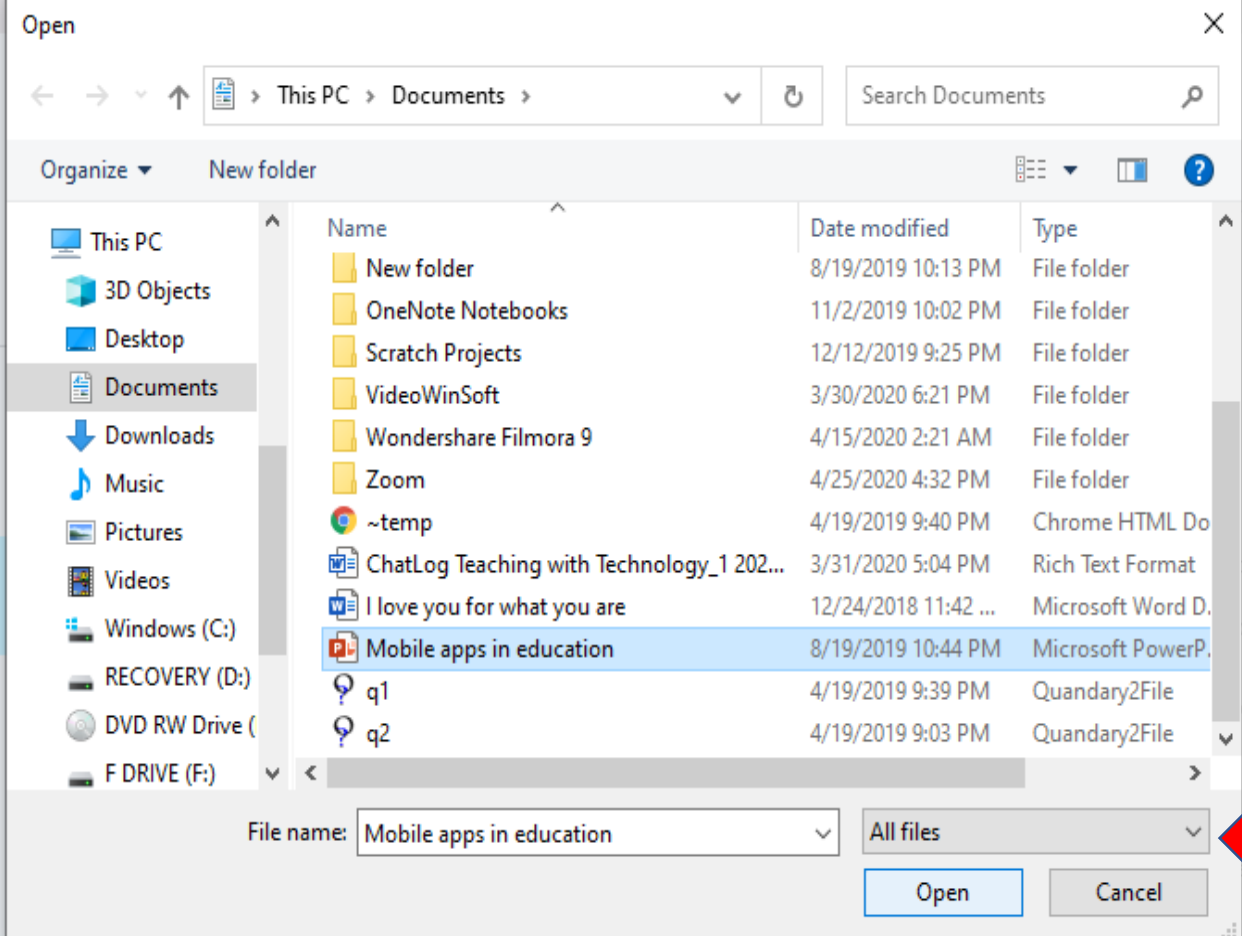
You, 10:28 PM

Mobile apps in...
71.3 MB

MS PowerPoint

Download

- RECENT CHATS
- Class XI 10:29 PM
 - Scheduled Call
 - Meet Now 10:18 PM
 - Neeru Mittal has made the...



हम अपलोड करके कक्षा में फ़ाइलें, वीडियो, चित्र और संसाधन जोड़ सकते हैं

Neeru Mittal ₹ 0.00

People, groups & messages

Chats Calls Contacts Notifications

Meet Now New Chat

RECENT CHATS


- Class XI 10:29 PM
Scheduled Call
- Meet Now 10:18 PM
Neeru Mittal has made the...

Class XI

3 participants | Gallery | Find



जो फाइलें जोड़ी गई हैं, उन्हें गैलरी में भी देखा जा सकता है



Gallery All

Drop here to share

10:28 PM

Mobile apps in...
71.3 MB

MS PowerPoint

Download


English : Nouns
Scheduled Call
Mon, May 4, 2020 at 11:00 AM

Pending

Type a message

- Class XI 10:31 PM
Poll card
- Meet Now 10:18 PM
Neeru Mittal has made the...

निर्धारित बैठक या क्लास




Download

English : Nouns
Scheduled Call
Mon, May 4, 2020 at 11:00 AM

Pending →

पोल



Which dates do you prefer for Mock Test?

9th May

11th May

Expires: Tomorrow at 10:35 PM

🗳️ Poll

View details

Drop here to share +

Today

You, 10:28 PM

Mobile apps in...
71.3 MB

MS PowerPoint

Download

Class XI

2 of 3 in the call | 2:54 | Gallery

मीटिंग पेज, इस तरह से वर्चुअल मीटिंग दिखेगी



विकल्पों की कुंजी

- A - हाल ही में चैट खोलें।
- B - वर्तमान में कॉल में प्रतिभागियों को देखें।
- C - समूह लिंक साझा करें।
- D - कॉल रिकॉर्ड करना शुरू करें।
- E - म्यूट या माइक्रोफोन unmute।
- F - वीडियो चालू या बंद करें।
- G - कॉल को समाप्त करें। H - बातचीत खोलें।
- I - स्क्रीन साझा करें।
- J - कॉल पर प्रतिक्रिया भेजें। K - अधिक विकल्प देखें।




- Take snapshot
- Turn subtitles on
- Turn off incoming video
- Hold call
- Audio and video settings

Skype in the Classroom

- **Skype in the classroom** एक निशुल्क समुदाय है जो शिक्षकों को दुनिया भर के शिक्षकों और अतिथि वक्ताओं से जोड़ता है।
- यह मूल रूप से एक वेबसाइट है जहां शिक्षक अपने छात्रों के लिए स्काइप सबक पा सकते हैं और चला सकते हैं.

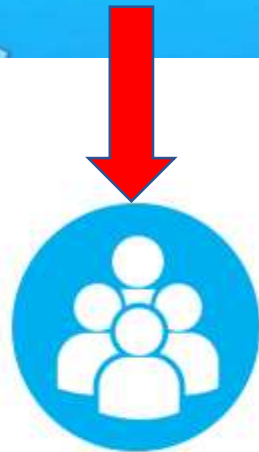
Skype In The Classroom के विकल्प



Virtual Field Trips



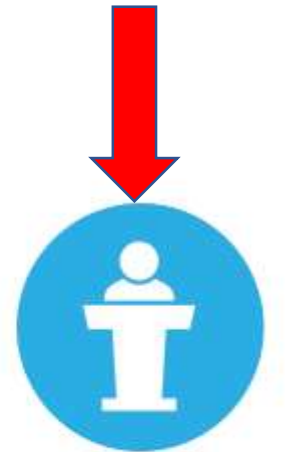
Skype Lessons



Skype Collaborations



Mystery Skype



Guest Speakers

कैसे शामिल हों

चरण 1: जाओ <https://education.skype.com/>

चरण 2: साइन अप करने के लिए अपने मौजूदा जीमेल, याहू या किसी अन्य खाते का मुफ्त उपयोग करें, संपर्क और स्थान पर प्रवेश करें और शर्तों से सहमत हों

एक खाता बनाएं:



Search by session name, subject or any other keywords



Example: authors, national parks, oceans, classrooms

Skype in the Classroom

A free global community that fosters empathy and compassion for each other and our planet.

[Sign up for FREE](#)



← teacherskype99@gmail.com

Create a password

Enter the password you would like to use with your account.

.....|

Show password

Next

आप साइन अप करने के लिए मौजूदा खाते का उपयोग कर सकते हैं



← teacherskype99@gmail.com

Verify email

Enter the code we sent to **teacherskype99@gmail.com**. If you didn't get the email, check your junk folder or [try again](#).

9904

I would like information, tips, and offers about Microsoft products and services.

Choosing **Next** means that you agree to the [Microsoft Services Agreement](#) and [privacy and cookies statement](#).

Next

आपको खाते को प्रमाणित करने के लिए कहा जाएगा



Your contact information

First name *

Neeru

Last name

Mittal

नाम दर्ज करें

E-mail *

teacherskype99@gmail.com

Contact email

teacherskype99@gmail.com

 Allow Skype in the Classroom members to contact me over Email.**संपर्क ईमेल
आईडी दर्ज
करें**

Location *

New Delhi, India

स्थान दर्ज करें

Skype profile URL

Skype profile URL

[How to find your Skype profile URL](#)**Register****यहां क्लिक करें**



Welcome to Skype in the Classroom **Neeru**

How would you like to participate?

चुनें कि आप कैसे भाग लेना चाहते हैं



Connect my students with classrooms around the world, take virtual field trips and invite Guest speakers.



Volunteer time to share my expertise via Skype with students as a Guest Speaker.

What if I want to do both?

Continue



एक शुरुआत के रूप में यह चुनें



Welcome to Skype in the Classroom **Neeru**

One last step.

- I am joining Skype in the Classroom community for education purposes and I am older than 18 years.*
- I have read and agree to the [terms & conditions](#), and [privacy & cookies notice](#).*
- Please send me emails about activity plans, helpful tips, new Skype activities and special events (you can unsubscribe at any time).


Continue

< Back



कक्षा समुदाय में स्काइप का हिस्सा बनने के लिए नियमों और शर्तों से सहमत होने के लिए बक्से पर टिक करें। शामिल होने के लिए आप एक शिक्षक और 18 साल से ऊपर का होना चाहिए

अपनी प्रोफ़ाइल का निर्माण/संपादन करें

 **Neeru Mittal**
Educator

0
Miles

0
Sessions

0
Countries/Regions

[My Calendar](#)

Tell us more about yourself

[Edit my profile](#)

Role: Educator

Location: New Delhi, India

Timezone: GMT +5.5



My Classrooms


You haven't created a classroom yet. Go ahead and add or meet one [here](#).


[Add a Classroom](#)

My Collaborative Projects

अपनी कक्षा जोड़ें और इसे कॉन्फ़िगर करें

Microsoft | Skype in the Classroom (Preview) Find Activities & Classrooms Resources ▾ Support

Neeru 


 Neeru Mittal
Educator

0 Miles | 0 Sessions | 0 Countries/Regions

My Calendar

Tell us more about yourself

[Edit my profile](#)

Role: Educator
Location: New Delhi, India
Timezone: GMT +5.5 

My Classrooms
You haven't created a classroom yet. Go ahead and add or meet one [here](#).

Add a Classroom

My Collaborative Projects

+ Upload image

कक्षा की छवि जोड़ें.

अपनी कक्षा के लिए एक नाम बनाएं

Tell us more about your students

Create a name for your classroom*

Start typing...

Choose subjects*

Select...

What are the topics you want to cover in your classroom and share?

Start typing...

अपनी कक्षा के लिए विषयों का चयन करें.

कक्षा की गतिविधियों की छवियां और वीडियो जोड़ें.

Add images and videos



यूट्यूब लिंक जोड़ें.

YouTube videos



Languages*

Select...

English X

भाषा चुनें

Number of students*

Select...

What is the age of your students?

3

छात्रों की अनुमानित आयु और संख्या का चयन करें.

संसाधनों के लिंक जोड़ें.

Add links



Cancel

Continue

स्काइप सत्रों के लिए उपलब्धता निर्धारित करें



Neeru Mittal
Educator

0
Miles

0
Sessions

0
Countries/Regions

My Calendar

मेरा कैलेंडर चुनें

Tell us more about yourself

[Edit my profile](#)

Role: Educator

Location: New Delhi, India

Timezone: GMT +5.5



My Classrooms

You haven't created a classroom yet. Go ahead and add or meet one [here](#).

[Add a Classroom](#)



My calendar ?

Add all the typical days and times your classrooms are generally available for Skype calls.

26 Apr 2020 - 2 May 2020

0 pending requests

Week

26

Sunday

27

Monday

28

Tuesday

29

Wednesday

30

Thursday

1

Friday

2

Saturday

07:00 AM

08:00 AM

09:00 AM

10:00 AM

11:00 AM

12:00 PM

01:00 PM

02:00 PM

03:00 PM

04:00 PM

यहां कैलेंडर पर समय स्लॉट पर क्लिक करके या लकीर खींचकर कनेक्शन के लिए आपकी कक्षा दिन और समय जोड़ें।

अन्य कक्षाएं आपको खोजने और आप के साथ कनेक्शन का अनुरोध करने में सक्षम हो जाएंगी। अनुरोध प्राप्त होने पर आपके लिए समय क्षेत्र परिवर्तित हो जाते हैं।

सत्रों की खोज करें और अवसरों का पता लगाएं

Microsoft

Skype in the Classroom (Preview)

Find Activities & Classrooms

इस विकल्प को चुनें.



Neeru Mittal
Educator

0

Miles

0

Sessions

0

Countries/Regions

My Calendar

Tell us more about yourself

[Edit my profile](#)

Role: Educator

Location: New Delhi, India

Timezone: GMT +5.5



My Classrooms

You haven't created a classroom yet. Go ahead and add or meet one [here](#).

[Add a Classroom](#)

Type of Results:

- Guest Speaker Sessions
- Virtual Field Trips
- Classrooms/Mystery Skype
- Collaborative Projects
- Resources

Filter by Subject:

Select...

Age Range:

3

Duration of the Session (in minutes):

15

180

Search by session name, subject or any other keywords

Start Typing...

Example: authors, national parks, oceans, classrooms

अपनी कक्षा के लिए एक गतिविधि खोजने के लिए खोज बार में एक कीवर्ड टाइप करें। फ़िल्टर विकल्पों का उपयोग करके संकीर्ण परिणाम पाएं।

आभासी क्षेत्र यात्राएं, आतिथि वक्ताओं, वर्ग कनेक्शन।



आप जिस प्रकार की गतिविधि में भाग लेना चाहते हैं, उसे चुनें; वर्चुअल फील्ड ट्रिप्स, गेस्ट सेशंस, और क्लास सेशंस। आप विषय, आयु, अवधि और दिनों के अनुसार भी फ़िल्टर कर सकते हैं।

My Skype In The Classroom
Passport

This passport is designed to make learning fun, engaging and create long lasting memories! Before and after each call, ask ...

Connect with this class

View more

Classroom Ages 12 - 14,
Oldenzaal, Nederland

Educator: Esther Saaltink-Huizing
Subjects of interest: World Languages, Culture & Traditions

Connect with this class